

Cifras y Datos nº 3

Primera Infancia: Población y atención educativa en Andalucía

Según datos del Padrón Municipal de Habitantes de 2007 en Andalucía residen **259.151 niños y niñas con menos de 3 años**, lo que supone un 3,2% de la población andaluza, y un 15,2% de la población menor de 18 años.

En 2006 se produjeron **95.304 nacimientos**, un 3,8% más que en el año anterior, y un 21,9% más respecto a 1997.

En cuanto a la población extranjera, en 2007, en Andalucía residían **12.638 niños y niñas** menores de 3 años de edad.

Durante el curso 2007/08, la red de Centros de Atención Socioeducativa la conforman **1.020 Centros**, un 83,5% más que en el curso 2002/03.

Un **84% son centros con convenio** con la Junta de Andalucía.

Indicadores en Andalucía	2007
Población menor de 18 años	1.601.500
Población extranjera menor de 18 años	85.911
Población menor de 3 años	259.151
Población extranjera menor de 3 años	12.638
Tasa de fecundidad (por 1.000 mujeres)	46,11
Tasa de mortalidad infantil (por 1.000 nacidos)	4,6
2006	
Nacimientos	95.304
Tasa bruta de natalidad (por 1.000 habitantes)	12,17
Número de partos	93.463
Familia y Hogares	
2001	
Parejas con hijos/as menores de 5 años	332.709

Fuentes:
 Instituto Nacional de Estadística (INE) Padrón Municipal de Habitantes.2007.
 INE. Censo de Población y Viviendas. 2001.
 INE. Estadísticas del Movimiento Natural de la Población. 2007
 INE. Indicadores demográficos básicos. 2007.
 Elaboración: Observatorio de la Infancia en Andalucía

Sumario

Población menor de 3 años	2
Población extranjera	5
Centros de Atención Socioeducativa	8
Observatorio de la Infancia en Andalucía	11



Población menor de 3 años

La Comunidad Autónoma Andaluza, en el año 2007, registró un total de 259.151 niños y niñas entre 0 y 2 años de edad, lo que representa un 3,2% del total de población. El 51,6% (133.741) de la población andaluza menor de 3 años son niños y el 48,4% (125.410) niñas.

Respecto al total de la población menor de 18, un 16,2% tiene entre

0 y 2 años. Sevilla (62.931), Málaga (49.917) y Cádiz (41.341) son las provincias andaluzas con mayor número de menores de 3 años. Entre las tres albergan casi el 60% de la población de esta franja de edad: Sevilla, el 24,3%; Málaga, el 19,3% y Cádiz, el 16%.

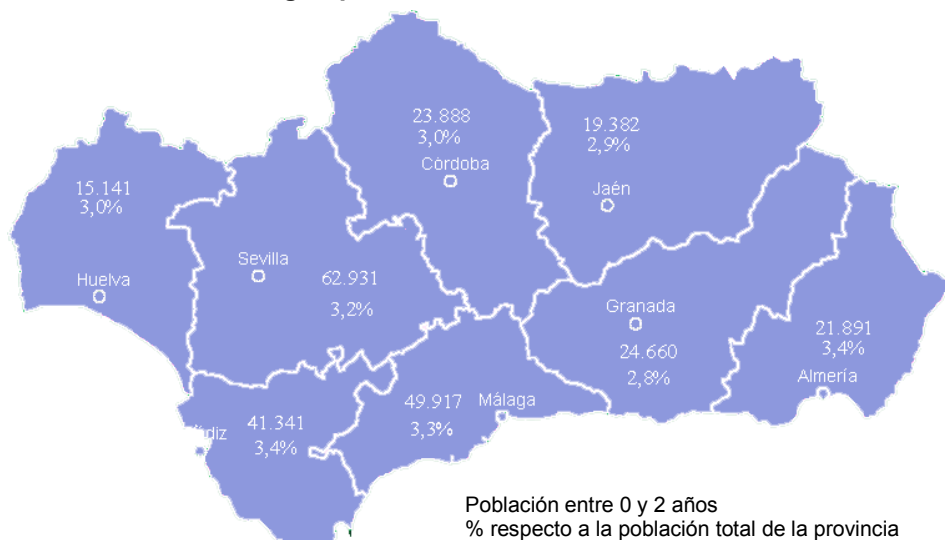
Huelva (15.141) es la provincia que presenta menor número de niños y

niñas menores de 3 años.

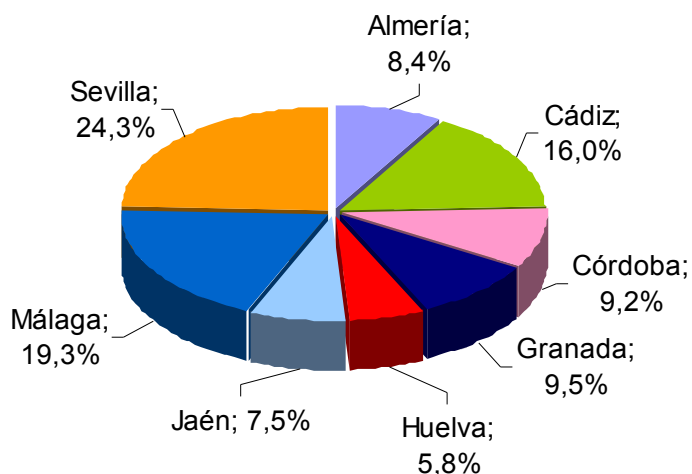
El porcentaje de población menor de 3 años respecto a la población total de cada provincia, oscila entre el 3,4% de Almería y Cádiz hasta el 2,8% de Granada.

"En Andalucía en 2007 había 259.251 niños y niñas menores de 3 años"

Población menor de 3 años y porcentaje respecto al total de población según provincias; Andalucía, 2007.



Distribución de la población menor de 3 años según provincias; Andalucía, 2007



Población menor de 3 años

Las comunidades y ciudades autónomas con un mayor porcentaje de menores de 3 años respecto al total de su población son Ceuta (4,6%), Melilla (4,5%) y Murcia (3,7%).

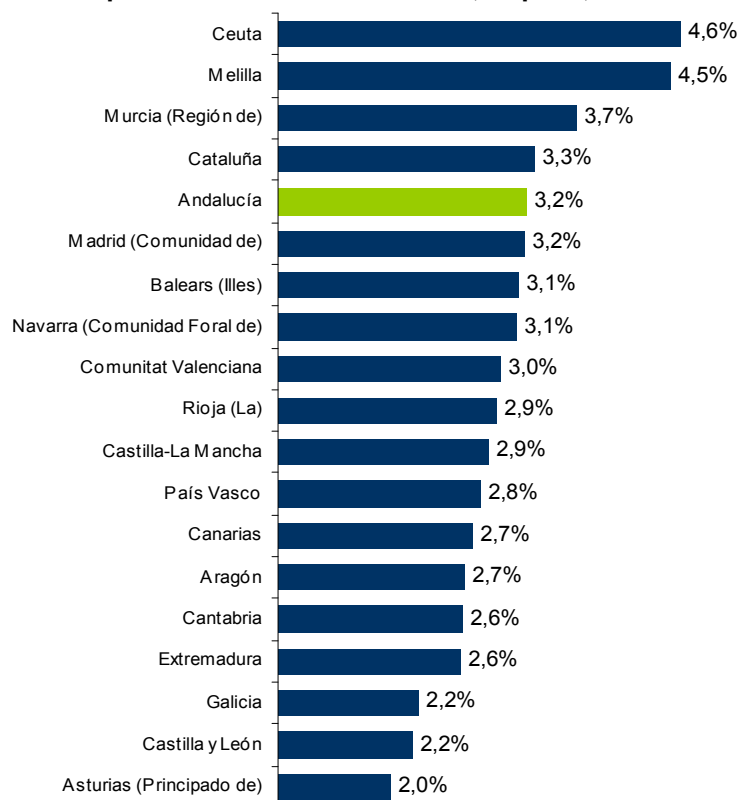
Andalucía se sitúa en quinta posición después de Ceuta, Melilla, Murcia y Cataluña, con un porcentaje del 3,2% de menores de 3

años. Asturias (2,0%), Castilla y León (2,2%) y Galicia (2,2%) son las Comunidades Autónomas con un menor porcentaje de población de esta franja de edad.

La población menor de 3 años en Andalucía aumentó entre 1998 y 2007, un 30%. En 1998 se registró un 11,3% de menores de esta franja

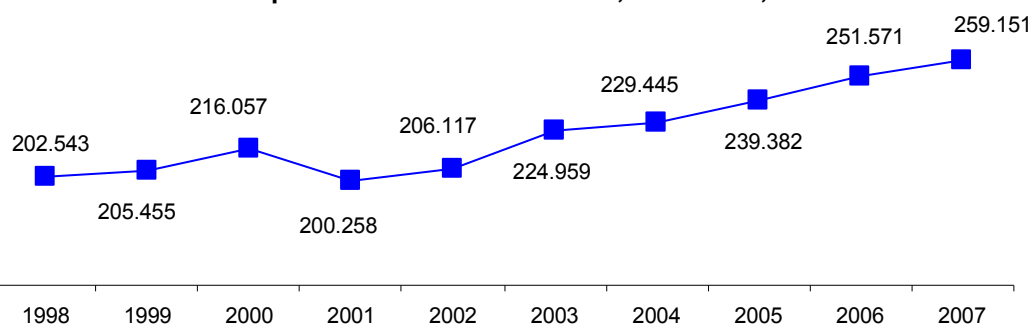
de edad (202.543 niños y niñas) respecto al total de chicos y chicas menores de 18 años y en 2007 un 16,2% (259.151 niños y niñas).

Porcentaje de población menor de 3 años respecto al total de población de las autonomías; España, 2007



“La población andaluza menor de 3 años supone un 3,2% respecto al total de población”

Evolución de la población menor de 3 años; Andalucía, 1998-2007



Población menor de 3 años

En 2006, la población 0-2 en Andalucía, supone un 3,2% respecto al total de población andaluza.

El análisis de la población menor de 3 años entre los más de 700 municipios andaluces sitúa el peso de esta población entre el 7,3% de Castilleja de Guzmán (Sevilla) hasta el 0,1% de Torreperogil (Jaén). Muchos de los municipios con un

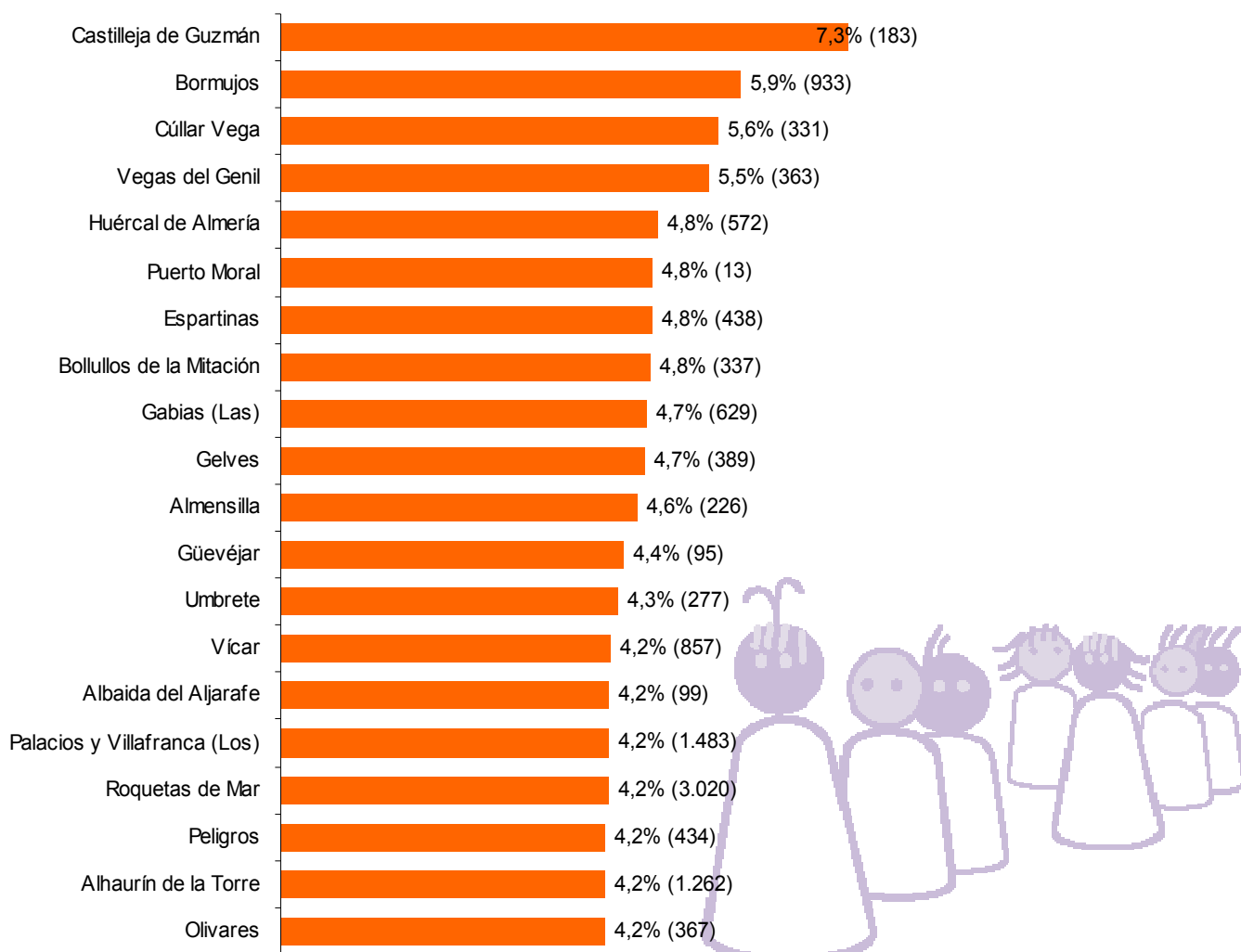
mayor peso de población menor de 3 años pertenecen al área metropolitana de las capitales, son pueblos con un crecimiento emergente por las nuevas formas de vida en la que las familias se desplazan a zonas metropolitanas reconvirtiendo el espacio urbano.

En números absolutos, entre los 20 municipios seleccionados con mayor

tasa de población entre 0 y 2 años es Roquetas de Mar (Almería) con 3.020 niños y niñas.

Los demás municipios registran entorno al 4% de población menor de 3 años respecto al total. Hay 26 municipios andaluces en los que no se registra población entre 0 y 2 años.

**Municipios con mayor porcentaje de población 0-2 años*;
Andalucía, 2006**



* 20 municipios con mayor porcentaje de población

Fuente: Observatorio de la Infancia en Andalucía a partir de datos del Padrón Municipal de Habitantes, 2007. INE.

Población extranjera

En Andalucía, residen 12.638 menores extranjeros entre 0 y 2 años, un 52,5% de ellos son niños y un 47,5% niñas.

Los niños y niñas extranjeros menores de 3 años son el 14,7% de los extranjeros menores de edad. La población menor de 3 años representan el 2,4% del total de po-

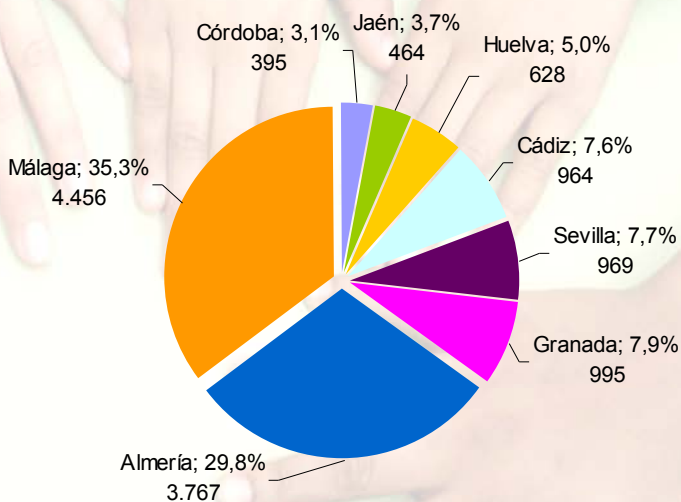
blación extranjera que reside en Andalucía.

Málaga, con 4.456 (35,3%) y Almería, con 3.767 menores extranjeros (29,8%) son las provincias andaluzas con mayor número de menores extranjeros de 3 años. Córdoba, con 395 menores (un 3,1%) es la provincia con menos población extran-

jera en esta franja de edad.

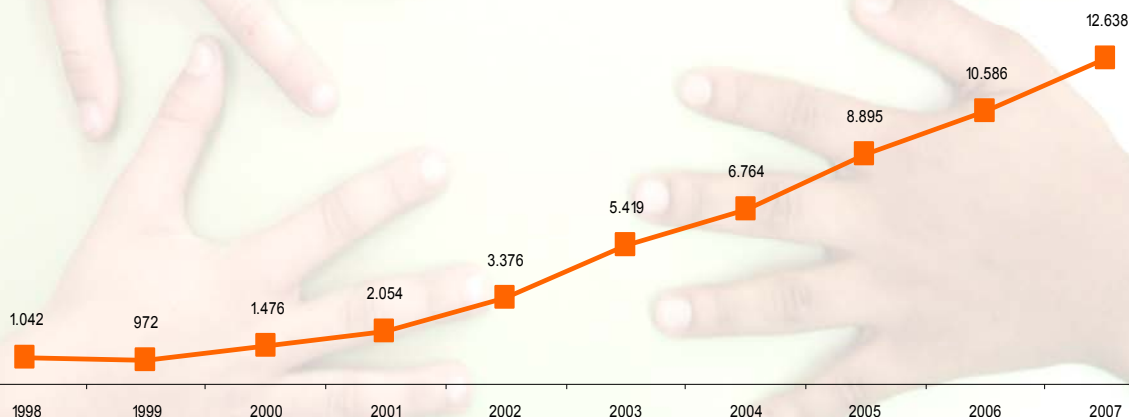
El incremento de población extranjera que se ha producido en los últimos años también ha tenido su reflejo en los niños y niñas más pequeños, pasando de 1.476 menores en el año 2000 hasta 12.638 niños y niñas de estas edades en 2007.

Distribución de la población extranjera menor de 3 años según provincia; Andalucía, 2007



"En Andalucía residen 12.638 menores extranjeros entre 0 y 2 años"

Evolución de la población extranjera de 0 a 2 años; Andalucía, 1998-2007



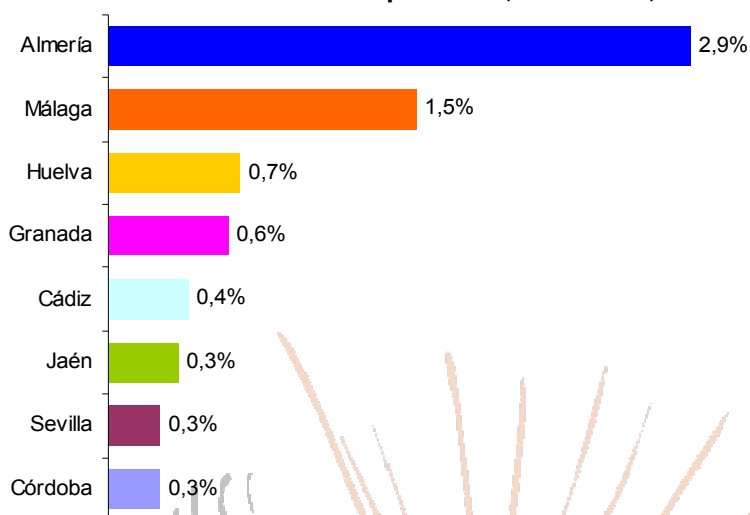
Población extranjera

En Almería la población extranjera menor de 3 años supone un 2,9%, Málaga cuenta con un 1,5% del total de la población menor de 18 años. Córdoba es la provincia con un menor peso de niños y niñas de esta franja de edad (0,3%).

Respecto al total de la población menor de 18 años de origen extranjera, Jaén (17,9%), Almería (17,8%) y Huelva (16,5%) son las provincias que tienen mayores porcentajes de niños y niñas extranjeros menores de 3 años . Se-

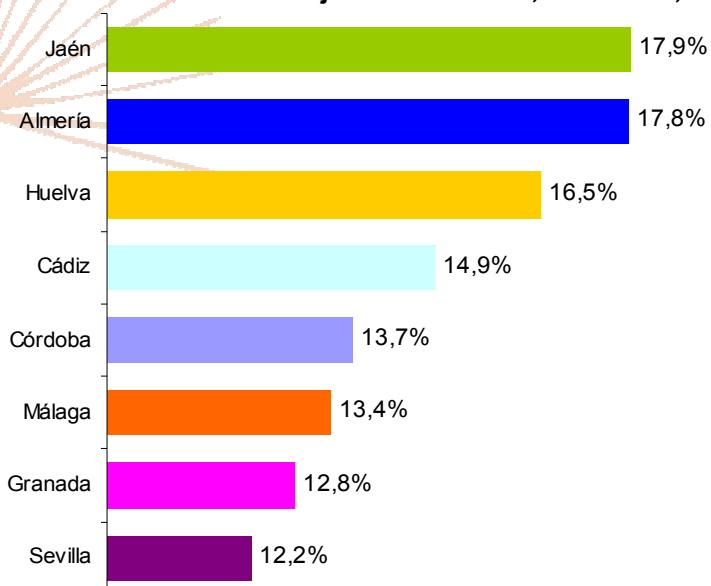
villa (12,2%) es la provincia con menor porcentaje de niños y niñas de este sector de población.

Porcentaje de menores extranjeros entre 0 y 2 años respecto al total de menores en la provincia; Andalucía, 2007



"Almería registra un 2,9% de menores extranjeros de 3 años respecto al total de menores de la provincia"

Porcentaje de menores extranjeros entre 0 y 2 años respecto al total de menores extranjeros de 18 años; Andalucía, 2007



Fuente: Observatorio de la Infancia en Andalucía a partir de datos del Padrón Municipal de Habitantes, 2007. INE.

Población extranjera

En el año 2007 estaban empadronadas en Andalucía 21.319 menores extranjeros entre 0 y 4 años.

Un 77% de estos niños y niñas han nacido en países de la Unión Europea (16.424), un 10,5% en Améri-

ca del Sur y un 8,6% procede del continente africano.

Según el país de nacimiento, el 59,1% de los menores de 5 años extranjeros ha nacido en España (12.592), un 7,6% en Marruecos

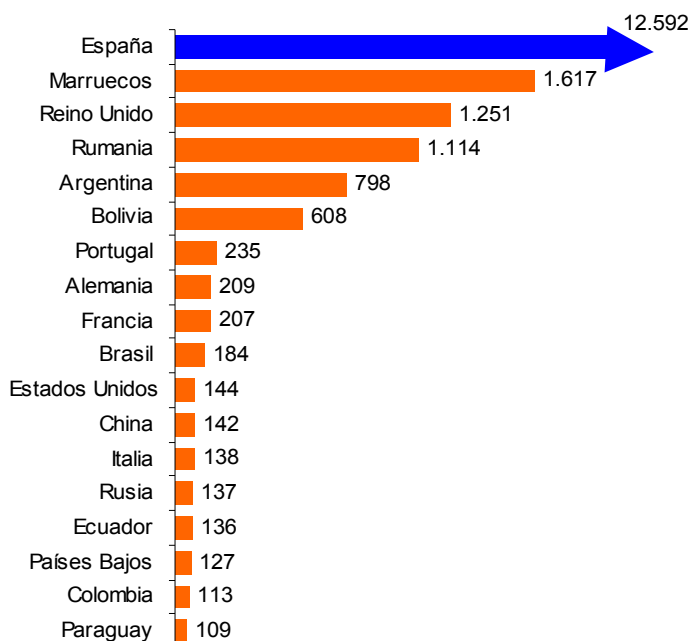
(1.617) y un 5,9% en el Reino Unido (1.251).

Distribución de la población extranjera de 0 a 4 años según área geográfica de nacimiento; Andalucía, 2007

Países	0 - 4 años	%
España	12.592	59,1%
Reino Unido	1.251	5,9%
Rumania	1.114	5,2%
Resto países Unión Europea (27)	1.467	6,9%
Países europeos no comunitarios	320	1,5%
Argentina	798	3,7%
Bolivia	608	2,9%
Resto países América del sur	827	3,9%
América del Norte	196	0,9%
América del Centro	68	0,3%
Marruecos	1.617	7,6%
Resto países africanos	209	1,0%
Asia	243	1,1%
Oceanía	9	0,0%
Total	21.319	100%

"Un 77% de los niños y niñas extranjeros menores de 5 años han nacido en países de la Unión Europea"

Población extranjera entre 0 y 4 años según país de nacimiento; Andalucía, 2007



Centros de Atención Socioeducativa

Para el curso 2007/2008 la red de Centros de Atención Socioeducativa (CASE) andaluza la conforman 1.020 centros, de los que 163 son centros propios (16%) y 857 son centros privados conveniados con la Administración (84%).

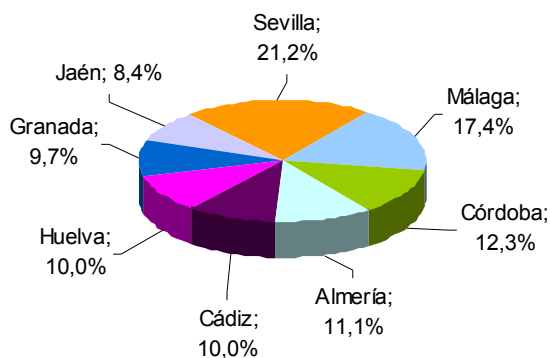
Sevilla (21,2%), Málaga (17,4%) y Córdoba (12,3%) son las provincias andaluzas que cuentan con un mayor porcentaje de CASE.

Según la titularidad del centro, Sevilla (179) y Málaga (165) son las provincias que registran mayor número de centros conveniados. En cuanto a centros propios, son Sevilla (37) y Cádiz (31) las provincias con mayor número de este tipo de centros. Jaén (10) y Málaga (12) son las provincias con menor número de CASE propios; las provincias que tienen un menor número

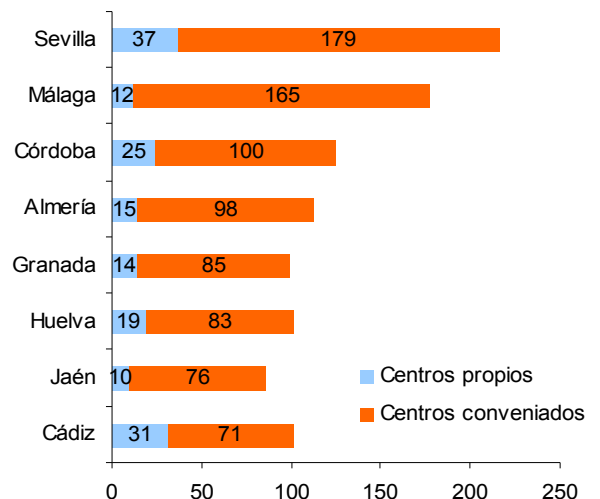
de CASE conveniados son Cádiz (71) y Jaén (76).

La evolución del número de centros CASE ha sido ascendente desde el curso 2002/2003, en el que se registró un total de 556 centros, hasta el curso 2007/2008 con 1.020 centros, lo que supone un incremento del 83,5%.

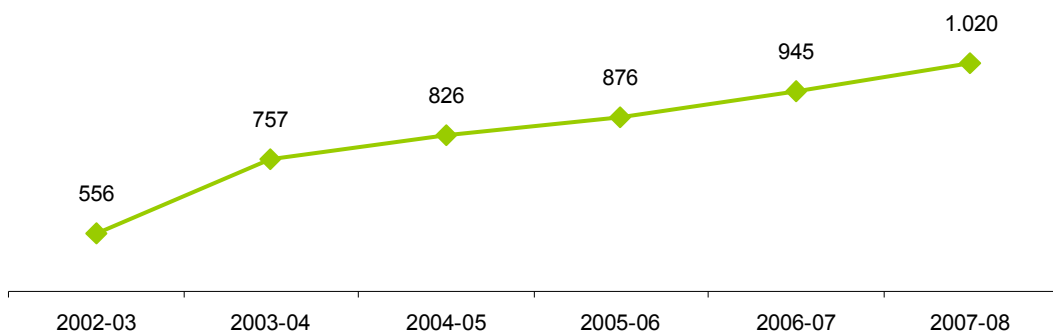
Distribución de los Centros de Atención Socioeducativa según provincias; Andalucía, curso 2007/2008



Número de Centros de Atención Socioeducativa según titularidad del centro y provincias; Andalucía, curso 2007/2008



Evolución del número de Centros de Atención Socioeducativa; Andalucía curso 2002-03 al curso 2007-08



Nota: Datos actualizados a 31 de diciembre de 2007.

Fuente: Observatorio de la Infancia en Andalucía a partir de datos de Fundación Andaluza de Servicios Sociales, curso 2007/2008.

Centros de Atención Socioeducativa

Plazas ofertadas

La evolución del número de plazas ofertadas ha sido igualmente ascendente. En el curso 2002/03 se ofertaron 26.748 plazas, aumentando hasta 53.630 plazas en el curso 2007/08.

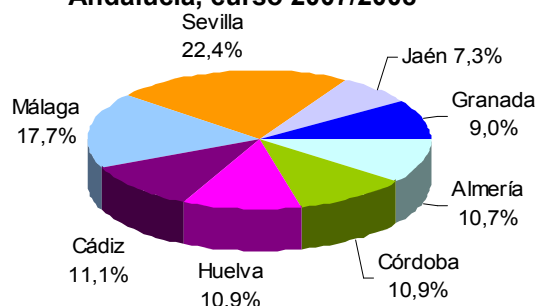
Del total de plazas ofertadas de CASE en Andalucía para el curso 2007/08, el 21,4% lo han sido en

centros propios (11.469 plazas) y el 78,6% en centros conveniados (42.161), algo normal si consideramos que existe un mayor número de centros conveniados que de centros propios.

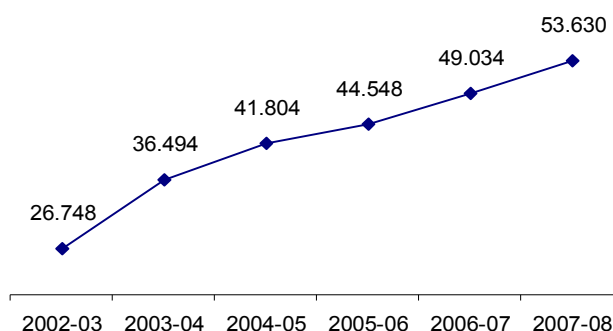
Sevilla (22,4%), Málaga (17,7%) y Cádiz (11,1%) son las provincias que han ofertado el mayor número

de plazas, algo que va en consonancia con la mayor población infantil residente en estas provincias y el mayor número de CASE.

Distribución de las plazas ofertadas en Centros de Atención Socioeducativa según provincia; Andalucía, curso 2007/2008



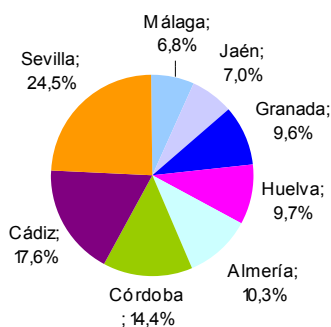
Evolución de las plazas ofertadas en Andalucía; curso 2002/2003 a 2007/2008



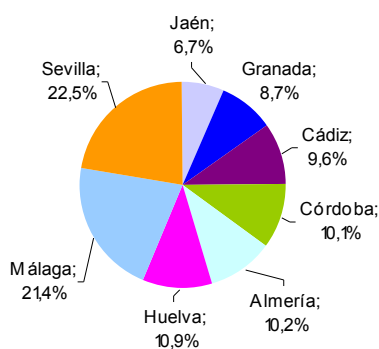
Alumnado

Distribución del alumnado en Centros de Atención Socioeducativa en cada provincia según titularidad del centro; Andalucía, curso 2007/2008 (*)

Centros de atención socioeducativa propios



Centros de atención socioeducativa conveniados



Se han concedido en Andalucía 49.784 plazas, un 22% en centros propios (10.938) y un 78% en centros conveniados (38.846). Sevilla (11.406) y Málaga (9.052) son las provincias con mayor número de plazas concedidas.

Del total de plazas concedidas en centros conveniados, Sevilla (22,5%) y Málaga (21,4%) concentran la mayor parte de las mismas. En cuanto a los centros propios, son Sevilla (24,5%) y Cádiz (17,6%) las provincias que cuentan con mayor porcentaje de plazas concedidas.

Nota: Datos actualizados a 31 de diciembre de 2007.

Fuente: Observatorio de la Infancia en Andalucía a partir de datos de FASS, curso 2007/2008.

Centros de Atención Socioeducativa

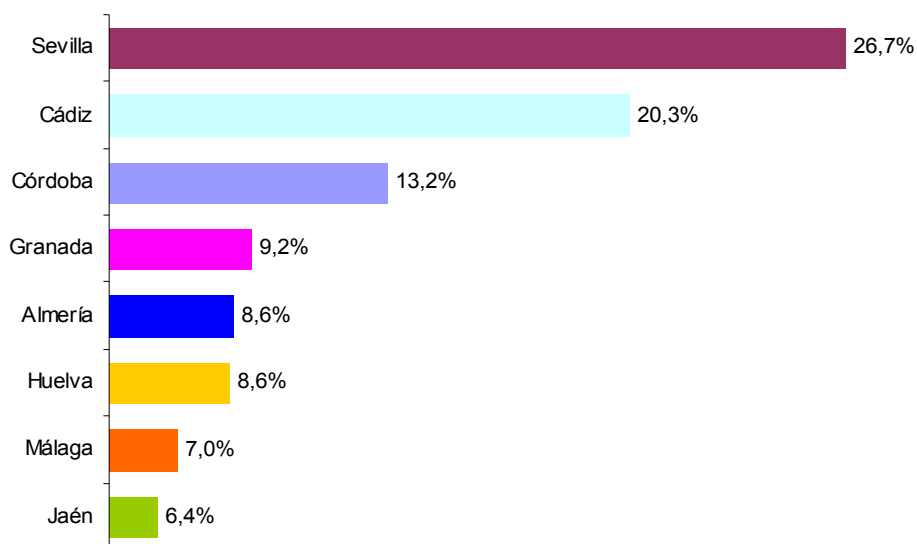
Solicitudes

En Andalucía, para el curso 2007/2008 se han presentado 66.967 solicitudes en CASE, un 76,1% se presentaron en centros conveniados (50.939) y un 23,9% se presentaron en centros propios (16.028).

Del total de solicitudes presentadas en centros propios Sevilla, con 4.278 solicitudes (26,7%), y Cádiz, con 3.258 solicitudes (20,3%), son las provincias que cuentan con mayor porcentaje de solicitudes. En centros conveniados, son Sevilla,

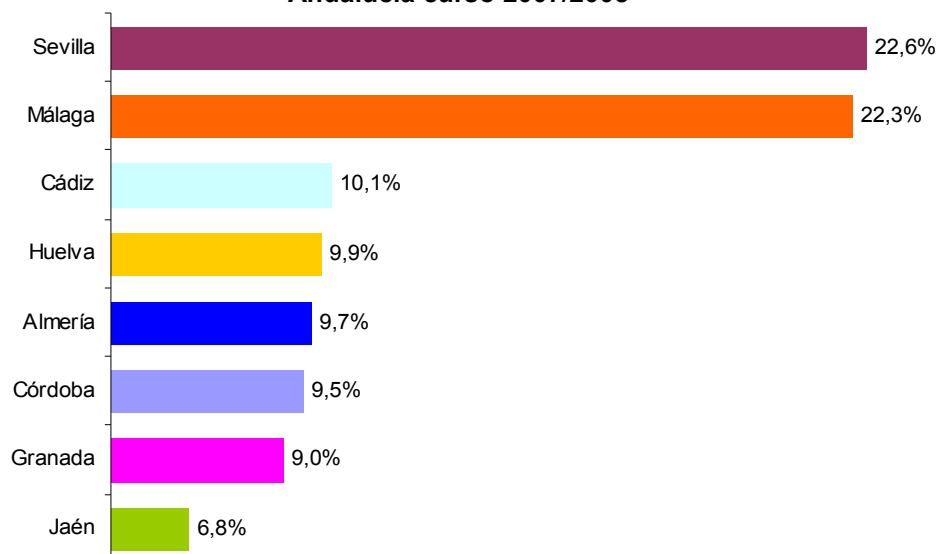
con 11.531 solicitudes (22,6%), y Málaga, 11.365 solicitudes (22,3%), las provincias que presentaron mayor número de solicitudes de toda Andalucía.

Distribución de las solicitudes en CASE propios según provincias; Andalucía, curso 2007/2008



"En el curso 2007/2008 se presentaron 66.967 solicitudes en CASE"

Distribución de las solicitudes en CASE conveniados según provincias; Andalucía curso 2007/2008



Nota: Datos actualizados a 31 de diciembre de 2007.

Fuente: Observatorio de la Infancia en Andalucía a partir de datos de Fundación Andaluza de Servicios Sociales, curso 2007/2008.

El Observatorio de la Infancia en Andalucía

Observatorio de la Infancia en Andalucía

QUÉ SOMOS

El Observatorio de la Infancia en Andalucía es un órgano colegiado, consultivo y de propuesta, que se adscribe a la Dirección General de Infancia y Familias* de la Consejería para la Igualdad y Bienestar Social de la Junta de Andalucía. Su gestión se lleva a cabo a través de la Fundación Andaluza de Servicios Sociales.

Está compuesto por un equipo de profesionales del ámbito de las Ciencias Sociales –psicólogos y sociólogos– del campo educativo, la estadística, la informática, la documentación y la información.

*Decreto 75/2001 de 13 de marzo, por el que se regula el Observatorio de la Infancia en Andalucía



FOTO > ANIMÉS CALABRÓN RAGEL

QUÉ HACEMOS

Realizamos investigaciones, estudios y proyectos sobre las materias relacionadas con los derechos y la atención a la población infantil y adolescente.

Organizamos actividades formativas dirigidas a las personas que estudian o atienden a la población infantil o adolescente en la comunidad andaluza.

Elaboramos un sistema de información sobre infancia y adolescencia capaz de dar respuesta a las necesidades de conocimiento de la sociedad sobre los niños, niñas y adolescentes en nuestra comunidad autónoma.

Informamos y recopilamos documentación que se organiza y difunde, tanto a través del portal web como de las publicaciones.



FOTO > MINQUEL ANTON SUZQUEZ LÓPEZ

Observatorio de la Infancia en Andalucía

Nuestras publicaciones

Cuadernos: Estado de la Infancia y Adolescencia en Andalucía

- Discapacidad.
- Convivencia y Violencia.
- Educación.
- Salud.
- Protección y prevención.
- Demografía.
- Inmigración.
- Tiempo libre, Actividad Física y Cultura.
- Tecnologías de la Información y Comunicación.

Monografías

- Infancia, adolescencia y discapacidad en Andalucía.

- Primera Infancia en Andalucía
- La salud de la población infantil y adolescente en Andalucía
- Educación Infantil e Interculturalidad.
- Acogimiento familiar en Andalucía.
- Los menores de edad en Andalucía. Datos cuantitativos 2006.

Otras publicaciones

- Cifras y datos:
 - Nº1: Infancia y Familias
 - Nº2: Demografía de la Primera Infancia
- Formación de educadores de menores inmigrantes: seminario sobre la atención social, educativa, sanitaria e intercultural.

- Buenas prácticas en la atención a menores inmigrantes en Andalucía.
- Presentación del Observatorio de la infancia en Andalucía.
- Memorias de Actividades 2004-2007

Material Audiovisual

- Documental "Sólo niños".
- Montaje fotográfico "8 millas".
- Mirada a la infancia: Exposiciones
 - Convivencia, ciudad e infancia.
 - Antes, durante, después.
 - Primera Infancia.
 - Construyendo familias.

NUESTRA WEB www.juntadeandalucia.es/observatoriodelainfancia

El portal web proporciona información y acceso a investigaciones, publicaciones y noticias a los usuarios, entidades y profesionales. Facilita, además, la difusión de nuestras actividades y de otras instituciones y asociaciones relacionados con la población menor de 18 años.

Estado de la infancia recoge el estudio *Estado de la Infancia y Adolescencia en Andalucía* que ofrece la información existente sobre la población menor de 18 años, elaborada a partir de 29 fuentes oficiales.

La infancia en datos permite acceder a datos elaborados a partir de estadísticas oficiales y otros estudios de investigación en formatos electrónicos: tablas, gráficos...

El banco de noticias alberga las principales noticias relacionadas con la infancia y adolescencia publicadas diariamente en la prensa nacional y andaluza.



Para saber más...

Paseo de los Coches, s/n (Alhambra)
18009 Granada · España Telf. 958 02 97 60/65/70 Fax 958 02 97 75
observatoriodelainfancia.fass@juntadeandalucia.es
www.juntadeandalucia.es/observatoriodelainfancia

Este trabajo ha sido realizado por: Berta Ruiz Benítez y Francisco Jesús Alaminos Romero.

Edición: Juanma Jiménez Núñez.

Agradecimientos al Área de Familia de la Fundación Andaluza de Servicios Sociales.