



# Niñas, niños y adolescentes de origen migrante Informe OIAA 2025

Estado de la Infancia y Adolescencia en Andalucía.  
Cuaderno nº 8

Título: Niñas, niños y adolescentes de origen migrante. Informe OIAA 2025

Serie: Estado de la Infancia y Adolescencia en Andalucía; cuaderno nº 8

Edita: Junta de Andalucía. Consejería de Inclusión social, Juventud, Familias e Igualdad. Agencia de Servicios Sociales y Dependencia de Andalucía. Observatorio de la Infancia y Adolescencia de Andalucía

Autoría: Ainhoa Rodríguez García de Cortázar y David Gómez Domínguez (Observatorio de la Infancia y Adolescencia de Andalucía)

Diciembre 2025



Aviso legal: Esta obra está bajo una licencia de Creative Commons “Reconocimiento-NoComercial-Compartir Igual 4.0 Internacional”. Se permite la reproducción, distribución y comunicación siempre que se cite al autor y no se use con fines comerciales. La creación de obras derivadas también está permitida siempre que se difunda toda bajo la misma licencia. Puede consultar la licencia completa en <https://creativecommons.org/licenses/by-nc-sa/4.0/>

## ÍNDICE

---

RESUMEN.....	4
POBLACIÓN MENOR DE EDAD CON NACIONALIDAD EXTRANJERA.....	6
Distribución provincial de la infancia y adolescencia con nacionalidad extranjera.....	7
Evolución de la población menor de 18 años con nacionalidad extranjera.....	9
Áreas geográficas y continentes de origen.....	12
Principales países de nacionalidad.....	19
ALUMNADO CON NACIONALIDAD EXTRANJERA.....	26
Alumnado con Necesidades Educativas Especiales y nacionalidad extranjera en centros específicos.....	29
Alumnado con NEE y nacionalidad extranjera en aulas específicas.....	30
Alumnado con nacionalidad extranjera en centros educativos de titularidad extranjera.....	31
NIÑOS, NIÑAS Y ADOLESCENTES MIGRANTES NO ACOMPAÑADOS.....	32
Nuevos ingresos de niñas, niños y adolescentes migrantes no acompañados en el Sistema de Protección de Menores.....	32
Niños, niñas y adolescentes migrantes en el SPM a 31 de diciembre de 2024.....	34
Atenciones de niños, niñas y adolescentes migrantes no acompañados en el SPM.....	36
Bajas de niños, niñas y adolescentes migrantes no acompañados del SPM.....	37
Solicitudes de protección internacional de niños, niñas y adolescentes no acompañados.....	39
ÍNDICE DE TABLAS Y GRÁFICOS.....	42

## RESUMEN

---

Este cuaderno sobre niñas, niños y adolescentes de origen migrante forma parte de la serie monográfica Estado de la Infancia y Adolescencia en Andalucía, cuyo objetivo es describir la realidad de la población infantil y adolescente en la Comunidad Autónoma. Está estructurado en tres capítulos. El primero presenta los datos de la población menor de 18 años con nacionalidad extranjera censada en Andalucía, según edad, sexo, provincia y nacionalidad. El segundo analiza las cifras de alumnado con nacionalidad extranjera en la Comunidad Autónoma según tipo de enseñanza, titularidad del centro educativo y provincia, también incluye al alumnado de origen migrante con necesidades educativas especiales, en centros específicos o en aulas específicas. El tercer capítulo recoge la información disponible sobre niñas, niños y adolescentes migrantes no acompañados, los nuevos ingresos de estas personas en el Sistema de Protección de Menores en Andalucía, el número de niños, niñas y adolescentes migrantes no acompañados acogidos a 31 de diciembre de 2024, el número de atenciones y de bajas de este colectivo de personas migrantes en el Sistema de Protección de Menores, según sexo, edad o país de procedencia. Por último, analiza las solicitudes de protección internacional de niños, niñas y adolescentes no acompañados desde enero de 2018 hasta agosto de 2024.

En 2025 el 9,3% de población infantil y adolescente censada en Andalucía tiene nacionalidad extranjera, porcentaje inferior al registrado en España (13,8%) y en la mayoría de las Comunidades Autónomas. En concreto, están censadas en Andalucía 139.200 personas menores de 18 años con nacionalidad extranjera, más de un tercio (35,7%) residen en la provincia de Málaga y más de una quinta parte en Almería (22,4%). Almería es la provincia con mayor proporción de niñas, niños y adolescentes con nacionalidad extranjera, el 17,5% de las personas menores de 18 años.

Tienen nacionalidad de algún país europeo el 36,1% de las personas de 0 a 19 años extranjeras censadas en Andalucía en 2025 (el 24,2% de países de la Unión Europea), el 30,0% poseen nacionalidad de algún país africano, el 27,0% de algún país americano (el 20,6% de países de Sudamérica) y el 6,8% de algún país asiático. Las nacionalidades más frecuentes de estos niños, niñas y adolescentes con nacionalidad extranjera en Andalucía en 2025 son, por este orden, la nacionalidad marroquí (25,4%), la rumana (9,5%), la colombiana (7,2%), la británica (4,6%), la ucraniana (4,2%), la nacionalidad china (4,0%) y la venezolana (4,0%).

Están matriculadas en el curso escolar 2023-24 en enseñanzas de régimen general de Andalucía 117.109 personas con nacionalidad extranjera, el 8,4% del alumnado matriculado. Al menos el 84,4% de este alumnado con nacionalidad extranjera se encuentra en centros públicos y el 14,8% en centros privados (concertados y no concertados).

Respecto al nivel de enseñanza, el 39,3% del total del alumnado con nacionalidad extranjera en Andalucía en el curso 2023-24 cursa Educación Primaria, el 27,0% está matriculado en Educación Secundaria Obligatoria (ESO), el 19,5% en Educación Infantil, el 7,1% en Ciclos Formativos de

Grado Medio o Superior, e 5,6% en Bachillerado, el 0,8% en Ciclos Formativos de Formación Profesional Básica y el 0,8% en Educación Especial.

El 31,1% de las personas con nacionalidad extranjera matriculadas en la comunidad autónoma durante el curso 2023-2024 estudian en la provincia de Málaga, el 25,3% en Almería, el 12,1% en Sevilla y el 10,5% en Granada. El 31,9% del alumnado extranjero matriculado en Andalucía tiene nacionalidad de algún país africano, el 29% de algún país americano, el 28,4% de algún país europeo y el 5,6% de algún país asiático.

En el curso 2023-24 el 0,3% del alumnado de Andalucía con nacionalidad extranjera tiene Necesidades Educativas Especiales y está matriculado en centros específicos, el 62,5% son niños o chicos y el 37,5% niñas o chicas, una cuarta parte (24,3%) están en la provincia de Almería. Otro 0,6% -también con Necesidades Educativas Especiales- estudia en aulas específicas, el 36,4% tienen nacionalidad marroquí. Por último, hay matriculadas en centros educativos de titularidad extranjera en Andalucía 10.358 personas con nacionalidad extranjera en el curso 2023-24, el 72,1% en la provincia de Málaga y el 20,7% en Cádiz.

A lo largo de 2024 se registraron 1.465 nuevos ingresos de niños, niñas y adolescentes migrantes no acompañados en el Sistema de Protección de Menores de Andalucía (SPM), el 94,2% niños o chicos y el 5,8% niñas o chicas adolescentes. Almería (37,0%) y Cádiz (25,9%) son las provincias con mayor número de nuevos ingresos. El 46,5% de estos nuevos ingresos de menores de 18 años migrantes no acompañados en el SPM andaluz son de niñas, niños y adolescentes de origen marroquí, el 16,9% de Gambia, el 15,1% de Argelia y el 9,6% de Senegal.

En los últimos 4 años el número anual de nuevos ingresos de personas menores de 18 años migrantes no acompañadas en el SPM de Andalucía es similar al de niños, niñas y adolescentes migrantes acogidos en el SPM a final de año. A 31 de diciembre de 2024 son 1.382 las personas migrantes no acompañadas en el SPM, están sobre todo en Almería (23,7%), Granada (21,1%) y Cádiz (18,3%). Los principales países de procedencia son Marruecos (47,8%), Gambia (10,9%), Argelia (7,6%) y Senegal (9,2%).

A lo largo de 2024 se dieron de baja del Sistema de Protección de Menores de Andalucía 1.233 niños, niñas y adolescentes migrantes no acompañados, un 18,4% más que en 2023. Más de la mitad de las bajas (el 55,4%) se producen al alcanzar la mayoría de edad, el 38,5% de las mismas se consideran abandonos voluntarios (este motivo justifica el 39,8% de las bajas de los niños o chicos y el 14,3% de las bajas de las niñas o chicas migrantes).

Entre el 1 de enero de 2018 y el 31 de agosto de 2024 se tramitaron desde el SPM de Andalucía 206 solicitudes de protección internacional para niñas, niños y adolescentes no acompañados. Ucrania y Mali fueron los países de nacionalidad más frecuentes de estas personas menores de 18 años no acompañadas que solicitan protección internacional.

POBLACIÓN MENOR DE EDAD CON NACIONALIDAD EXTRANJERA

A 1 de enero de 2025 están censadas en España 1.051.804 personas de 0 a 17 años con nacionalidad extranjera, suponen el 13,8% de la población infantil y adolescente del país (el 13,0% en 2024) y el 15,9% de las personas con nacionalidad no española de todas las edades (el 16,1% en 2024).

En 2025 hay censados en Andalucía 139.200 niños, niñas y adolescentes con nacionalidad extranjera, un 6,1% más que en 2024 (131.206). Son el 13,2% de las personas menores de 18 años con nacionalidad extranjera en el país.

Del total de niñas, niños y adolescentes que viven en la comunidad autónoma en 2025 (1.497.234), tienen nacionalidad extranjera el 9,3%. En 2024 tenían nacionalidad no española el 8,6% de las personas de 0 a 17 años (1.521.745).

Del total de personas (de cualquier edad) con nacionalidad extranjera en Andalucía, el 15,5% tienen menos de 18 años en 2025, el 15,4% en 2024.

Tabla 1. Personas de 0 a 17 años con nacionalidad extranjera según edad y sexo. Andalucía, 2025 y 2024												
Edad	2025						2024					
	Total		Niños		Niñas		Total		Niños		Niñas	
	N	%	N	%	N	%	N	%	N	%	N	%
0 años	6.052	4,3 %	3.099	4,3 %	2.953	4,4 %	6.112	4,7 %	3.154	4,6 %	2.958	4,7 %
1 año	6.667	4,8 %	3.446	4,8 %	3.221	4,8 %	6.533	5,0 %	3.347	4,9 %	3.186	5,0 %
2 años	6.420	4,6 %	3.281	4,6 %	3.139	4,7 %	6.323	4,8 %	3.302	4,8 %	3.021	4,8 %
3 años	6.452	4,6 %	3.386	4,7 %	3.066	4,5 %	6.657	5,1 %	3.510	5,2 %	3.147	5,0 %
4 años	6.759	4,9 %	3.535	4,9 %	3.224	4,8 %	6.885	5,2 %	3.537	5,2 %	3.348	5,3 %
5 años	7.223	5,2 %	3.673	5,1 %	3.550	5,3 %	6.999	5,3 %	3.562	5,2 %	3.437	5,4 %
6 años	7.380	5,3 %	3.731	5,2 %	3.649	5,4 %	7.442	5,7 %	3.789	5,6 %	3.653	5,8 %
7 años	7.853	5,6 %	3.987	5,6 %	3.866	5,7 %	7.824	6,0 %	4.027	5,9 %	3.797	6,0 %
8 años	8.550	6,1 %	4.376	6,1 %	4.174	6,2 %	7.794	5,9 %	4.061	6,0 %	3.733	5,9 %
9 años	8.463	6,1 %	4.378	6,1 %	4.085	6,1 %	8.068	6,1 %	4.224	6,2 %	3.844	6,1 %
10 años	8.885	6,4 %	4.557	6,3 %	4.328	6,4 %	7.908	6,0 %	4.134	6,1 %	3.774	6,0 %
11 años	8.607	6,2 %	4.413	6,1 %	4.194	6,2 %	7.763	5,9 %	4.074	6,0 %	3.689	5,8 %
12 años	8.524	6,1 %	4.413	6,1 %	4.111	6,1 %	7.755	5,9 %	3.968	5,8 %	3.787	6,0 %
13 años	8.497	6,1 %	4.363	6,1 %	4.134	6,1 %	7.677	5,9 %	3.976	5,8 %	3.701	5,9 %
14 años	8.547	6,1 %	4.426	6,2 %	4.121	6,1 %	7.546	5,8 %	3.900	5,7 %	3.646	5,8 %
15 años	8.337	6,0 %	4.264	5,9 %	4.073	6,0 %	7.502	5,7 %	3.887	5,7 %	3.615	5,7 %
16 años	8.096	5,8 %	4.221	5,9 %	3.875	5,7 %	7.165	5,5 %	3.742	5,5 %	3.423	5,4 %
17 años	7.888	5,7 %	4.221	5,9 %	3.667	5,4 %	7.253	5,5 %	3.898	5,7 %	3.355	5,3 %
Total 0-17 años	139.200	100,0 %	71.770	100,0 %	67.430	100,0 %	131.206	100,0 %	68.092	100,0 %	63.114	100,0 %

Fuente: Observatorio de la Infancia y Adolescencia de Andalucía a partir de Censo de población y viviendas 2024 y 2025. INE, 2025.

Son niños o chicos el 51,6% de las personas menores de edad con nacionalidad extranjera en Andalucía en 2025 y el 48,4% son niñas o chicas. En 2024 había un 51,9% de niños o chicos y un



48,1% de niñas o chicas.

Por rangos de edad, en 2025 el mayor porcentaje de niñas, niños y adolescentes con nacionalidad extranjera en la comunidad autónoma tiene entre 9 y 11 años (18,6% del total de menores de 18 años) o entre 12 y 14 años (18,4%). Los porcentajes más bajos de niñas y niños con nacionalidad extranjera se encuentran en el rango de 0 a 2 años (13,7%) y en el de 3 a 5 años (14,7%).

En 2024 los mayores porcentajes de niñas y niños con nacionalidad extranjera estaban entre los 9 y 11 años (18,1%) y entre los 6 y 8 años (17,6%), los menores porcentajes en el rango de 0 a 2 años (14,5%) y en el rango de 3 a 5 años (15,7%).

Tabla 2. Personas de 0 a 17 años con nacionalidad extranjera según sexo y grupos de edad. Andalucía, 2025 y 2024												
Edad	Total		2025		Niñas		2024					
			Niños				Total		Niños		Niñas	
	N	%	N	%	N	%	N	%	N	%	N	%
0-2 años	19.139	13,7 %	9.826	13,7 %	9.313	13,8 %	18.968	14,5 %	9.803	14,4 %	9.165	14,5 %
3-5 años	20.434	14,7 %	10.594	14,8 %	9.840	14,6 %	20.541	15,7 %	10.609	15,6 %	9.932	15,7 %
6-8 años	23.783	17,1 %	12.094	16,9 %	11.689	17,3 %	23.060	17,6 %	11.877	17,4 %	11.183	17,7 %
9-11 años	25.955	18,6 %	13.348	18,6 %	12.607	18,7 %	23.739	18,1 %	12.432	18,3 %	11.307	17,9 %
12-14 años	25.568	18,4 %	13.202	18,4 %	12.366	18,3 %	22.978	17,5 %	11.844	17,4 %	11.134	17,6 %
15-17 años	24.321	17,5 %	12.706	17,7 %	11.615	17,2 %	21.920	16,7 %	11.527	16,9 %	10.393	16,5 %
Total	139.200	100 %	71.770	100 %	67.430	100 %	131.206	100 %	68.092	100 %	63.114	100 %
Fuente: Observatorio de la Infancia y Adolescencia de Andalucía a partir de Censo de población y viviendas 2024 y 2025. INE, 2025.												

Distribución provincial de la infancia y adolescencia con nacionalidad extranjera

En 2025 más de un tercio de los niños, niñas y adolescentes con nacionalidad extranjera censados en Andalucía residen en la provincia de Málaga (35,7%) y más de una quinta parte en Almería (22,4%). En Sevilla viven el 11,5%, el 9,7% en Granada, el 7,5% en Cádiz y el 6,2% en Huelva. Las provincias que menos personas de 0 a 17 años con nacionalidad extranjera tienen son Jaén (3,1%) y Córdoba (3,8%).

Respecto al total de personas con nacionalidad extranjera, la provincia andaluza con mayor proporción de niños, niñas y adolescentes en 2025 es Almería, suponen el 17,5% de la población con nacionalidad no española en esta provincia. A continuación, Córdoba (17,3%), Jaén (17,1%), Granada (15,7%) y Cádiz (15,2%). En Sevilla (14,8%), Málaga (14,6%) y Huelva (14,0%) es más baja la proporción de menores de 18 años sobre el total provincial de personas con nacionalidad extranjera.

Destaca Almería también en proporción de niñas, niños y adolescentes con nacionalidad no española sobre el total de menores de 18 años, en 2025 tienen nacionalidad extranjera el 21,2%

de los niños, niñas y adolescentes de la provincia, al igual que el 16,2% de las personas menores de edad de Málaga, el 9,4% de las de Huelva o el 8,5% de las de Granada. La proporción de niñas, niños y adolescentes con nacionalidad extranjera sobre el total de personas de 0 a 17 años es más baja en Córdoba (4,2%), Jaén (4,5%), Sevilla (4,5%) y Cádiz (4,9%).

**Tabla 3. Personas de 0 a 17 años con nacionalidad extranjera según provincia y sexo. Andalucía, 2025 y 2024**

Población	2025						2024					
	Total	Niños	Niñas	Distribución provincial	% sobre población extranjera	% sobre total 0-17 años	Total	Niños	Niñas	Distribución provincial	% sobre población extranjera	% sobre total 0-17 años
Almería	31.250	16.160	15.090	22,4 %	17,5 %	21,2 %	30.765	16.160	14.605	23,4 %	17,8 %	20,8 %
Cádiz	10.449	5.329	5.120	7,5 %	15,2 %	4,9 %	9.536	4.852	4.684	7,3 %	14,9 %	4,3 %
Córdoba	5.243	2.634	2.609	3,8 %	17,3 %	4,2 %	4.720	2.354	2.366	3,6 %	16,7 %	3,7 %
Granada	13.501	6.932	6.569	9,7 %	15,7 %	8,5 %	12.533	6.523	6.010	9,6 %	15,4 %	7,8 %
Huelva	8.677	4.608	4.069	6,2 %	14,0 %	9,4 %	8.105	4.318	3.787	6,2 %	13,8 %	8,7 %
Jaén	4.378	2.285	2.093	3,1 %	17,1 %	4,5 %	3.757	1.986	1.771	2,9 %	16,8 %	3,8 %
Málaga	49.677	25.666	24.011	35,7 %	14,6 %	16,2 %	47.305	24.518	22.787	36,1 %	14,4 %	15,2 %
Sevilla	16.025	8.156	7.869	11,5 %	14,8 %	4,5 %	14.485	7.381	7.104	11,0 %	14,8 %	4,0 %
Andalucía	139.200	71.770	67.430	100 %	15,5 %	9,3 %	131.206	68.092	63.114	100 %	15,4 %	8,6 %

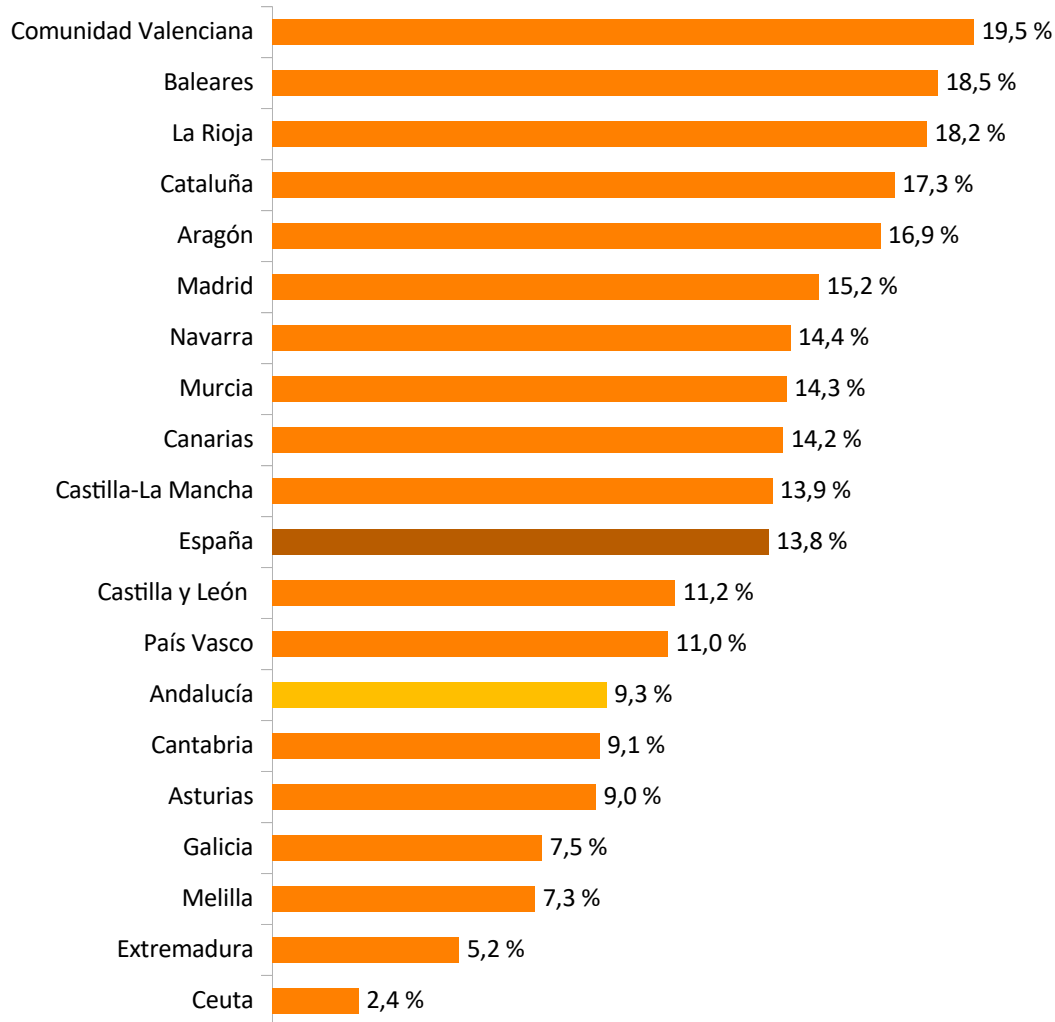
Fuente: Observatorio de la Infancia y Adolescencia de Andalucía a partir de Censo de población y viviendas 2024 y 2025. INE, 2025.

Andalucía presenta en 2025 un porcentaje de niños, niñas y adolescentes con nacionalidad extranjera sobre el total de población infantil y adolescente (9,3%) inferior al de España (13,9%) y al de la mayoría de comunidades autónomas.

La Comunidad Valenciana (19,5%), Baleares (18,5%), La Rioja (18,2%) y Cataluña (17,3%) presentan mayor proporción de niñas, niños y adolescentes con nacionalidad no española sobre el total de la población menor de edad censada en cada comunidad. Extremadura (5,2%), Galicia (7,5%), Asturias (9,0%) y Cantabria (9,1%) son las que menor proporción de niñas, niños y adolescente de nacionalidad extranjera tienen sobre el total de personas menores de 18 años.



**Gráfico 1.** Porcentaje de personas menores de 18 años con nacionalidad extranjera sobre el total de niñas, niños y adolescentes en la comunidad autónoma. España y comunidades autónomas, 2025

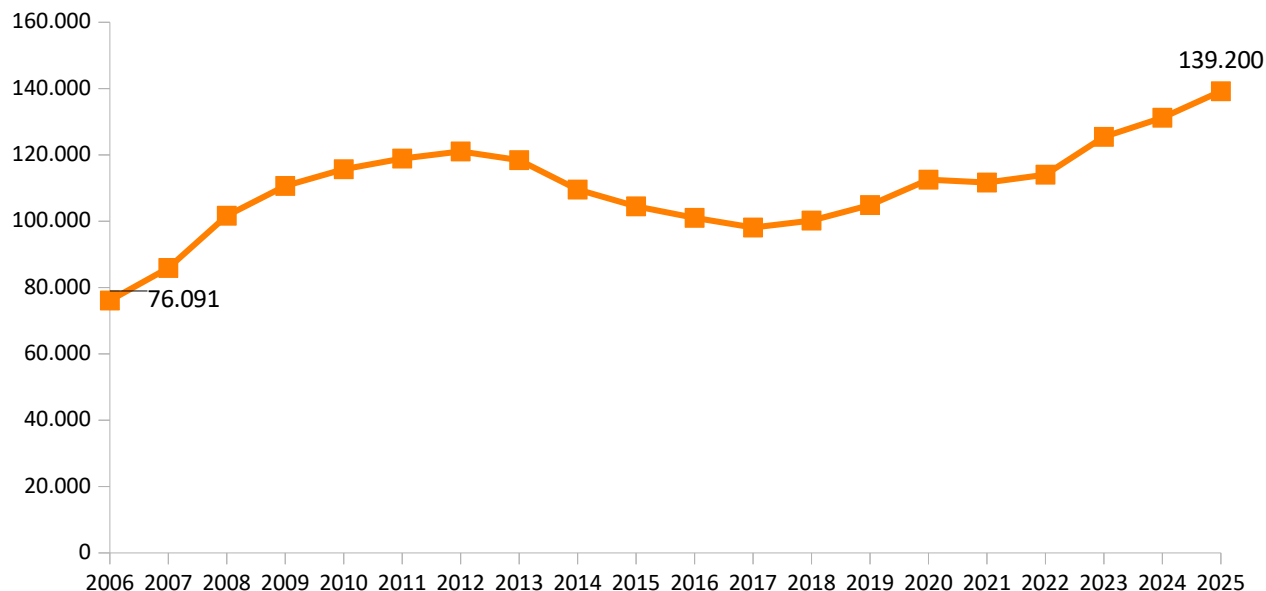


Fuente: Observatorio de la Infancia y Adolescencia de Andalucía a partir de Censo de población y viviendas 2025. INE, 2025.

### Evolución de la población menor de 18 años con nacionalidad extranjera

En las últimas dos décadas se ha registrado un incremento general de la cifra de niñas, niños y adolescentes con nacionalidad extranjera en Andalucía, en concreto del 82,9% entre 2006 y 2025. De 2006 a 2012 se observa un crecimiento del número de personas menores de 18 años con nacionalidad no española empadronados en la comunidad autónoma, de 2012 y hasta 2017 se reduce, para volver a crecer de 2017 a 2020. De nuevo la cifra de niñas, niños y adolescentes con nacionalidad extranjera empadronados en Andalucía disminuye entre 2020 y 2021, a partir de entonces se observa un crecimiento sostenido de la población infantil y adolescente con nacionalidad extranjera en la comunidad autónoma.

Gráfico 2. Evolución de la población menor de 18 años con nacionalidad extranjera en Andalucía, 2006 - 2025

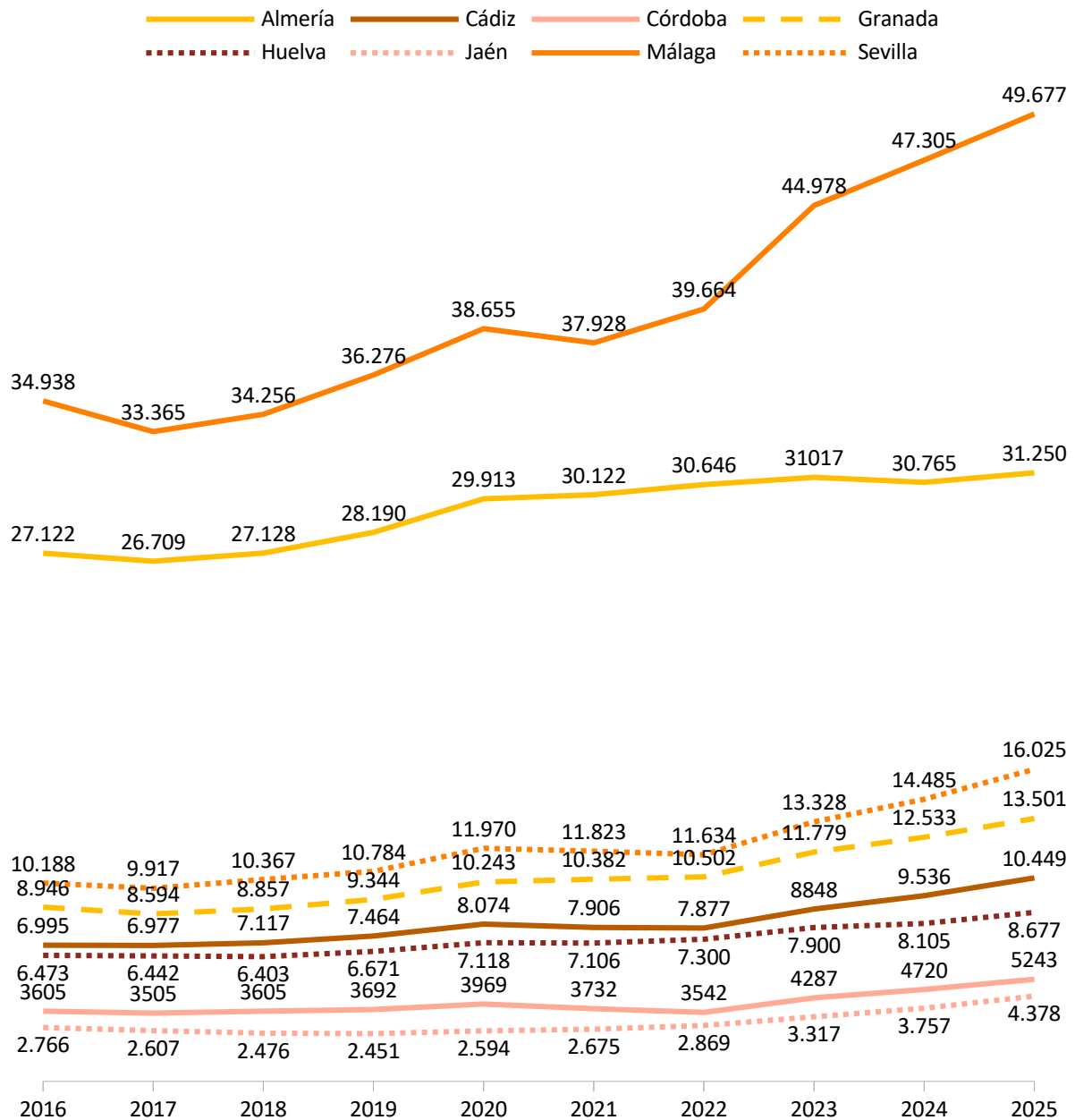


Nota: En 2023 cambia la fuente de datos del Padrón al Censo.

Fuentes: Observatorio de la Infancia y Adolescencia de Andalucía a partir de Censo de población y viviendas 2023-2025, Padrón Municipal de Habitantes 2006 - 2022. INE, 2025.

El siguiente gráfico muestra la evolución del número de personas menores de 18 años con nacionalidad extranjera en cada una de las provincias andaluzas en los últimos 10 años. Desde 2016 se registra un descenso hasta 2017 en Málaga, Sevilla, Granada, Cádiz y Córdoba, en Huelva hasta 2018 y en Jaén hasta 2019. Entre 2020 y 2021 se observa reducción el número niñas, niños y adolescentes con nacionalidad extranjera en Málaga, Sevilla, Cádiz, Huelva y Córdoba, descenso que se mantiene hasta 2022 en Sevilla y en Córdoba. En Almería, Granada y Jaén no se registra una disminución de la cifra de personas menores de 18 años con nacionalidad no española entre 2020 y 2021.

Gráfico 3. Evolución de la población menor de 18 años con nacionalidad extranjera según provincia. Andalucía, 2016 - 2025



Nota: En 2023 cambia la fuente de datos del Padrón al Censo.

Fuentes: Observatorio de la Infancia y Adolescencia de Andalucía a partir de Censo de población y viviendas 2023-2025, Padrón Municipal de Habitantes 2016 – 2022. INE, 2025.

### Áreas geográficas y continentes de origen

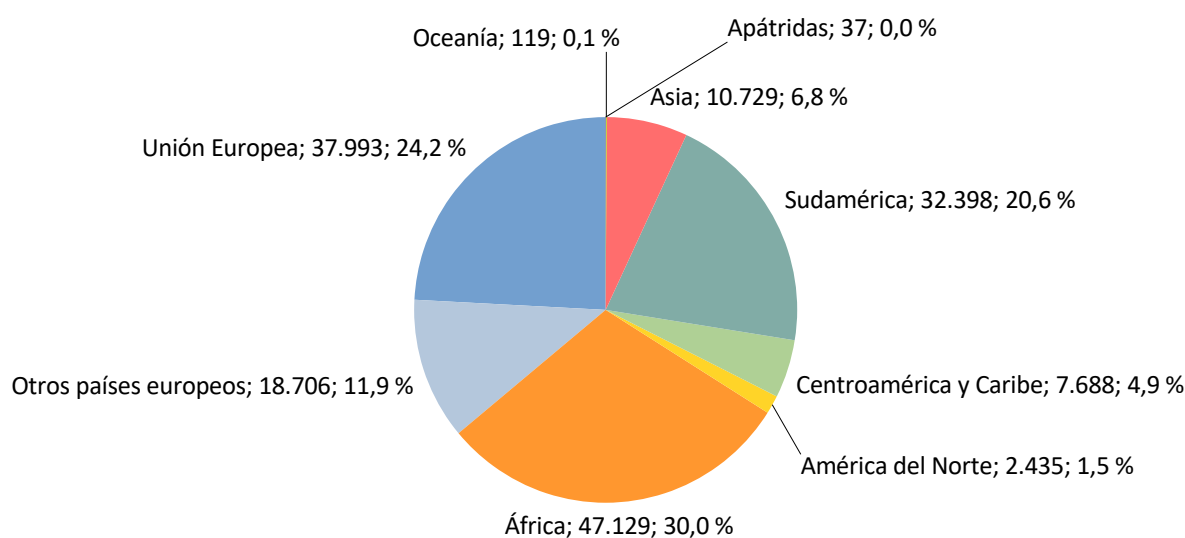
De las 157.234 personas de 0 a 19 años con nacionalidad extranjera que hay en 2025 en Andalucía, una cuarta parte (el 24,2%) cuenta con nacionalidades de países de la Unión Europea y el 11,9% de otros países de Europa. En España es similar el porcentaje de personas de 0 a 19 con nacionalidades de la Unión Europea (23,3%) y algo menor el del resto de países europeos (9,0%).

Como en años anteriores, es más elevado en Andalucía (30,0%) que en España (22,7%) el porcentaje de personas de 0 a 19 con nacionalidades de países africanos. En cambio, es mayor la proporción de niñas, niños y adolescentes con nacionalidad extranjera de países sudamericanos en España (27,0%) que en Andalucía (20,6%), al igual que ocurre con los porcentajes de personas de 0 a 19 años con nacionalidad extranjera de países de Centroamérica y Caribe (7,4% en España y 4,9% en Andalucía). El porcentaje de niños, niñas y adolescentes de países de América del Norte es muy bajo en ambos territorios (1,3% en España y 1,5% en Andalucía).

La proporción de niñas, niños y adolescentes de algún país asiático sobre el total de personas de 0 a 19 con nacionalidad extranjera es algo menor en Andalucía (6,8%) que en España (9,3%).

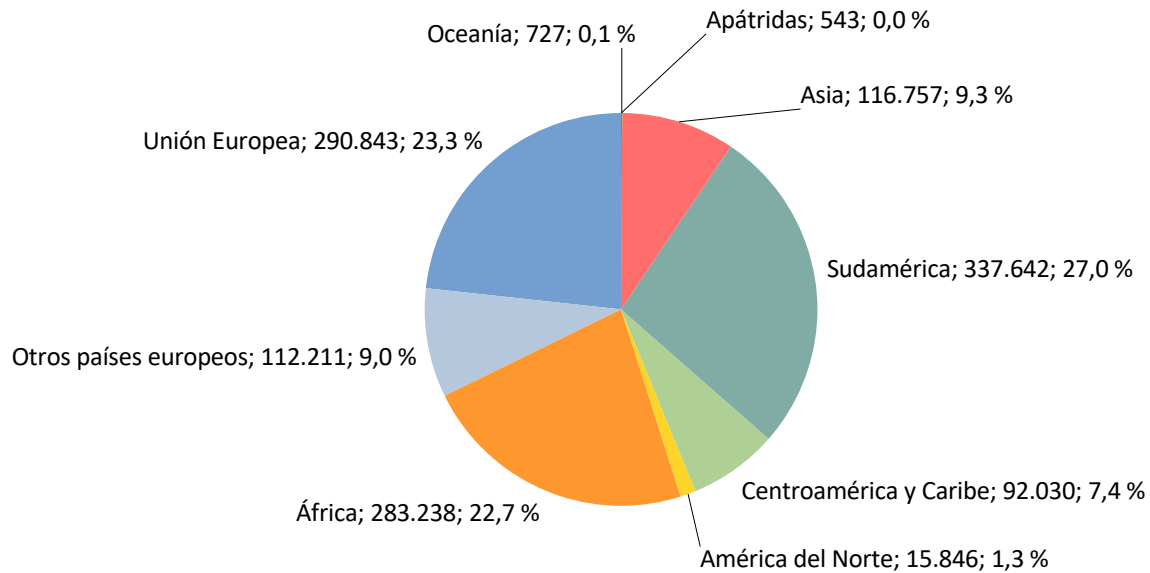
También están censadas en Andalucía 119 personas de 0 a 19 años con nacionalidades de algún país de Oceanía (0,1%) y 37 apátridas (0,0%) en 2025. En España hay 727 niños, niñas y adolescentes de Oceanía y 543 apátridas, las proporciones son las mismas.

Gráfico 4. Distribución de la población de 0 a 19 años de edad con nacionalidad extranjera según área geográfica de nacionalidad. Andalucía, 2025



Fuente: Observatorio de la Infancia y Adolescencia de Andalucía a partir de Censo de población y viviendas 2025. INE, 2025.

Gráfico 5. Distribución de las personas de 0 a 19 años de edad con nacionalidad extranjera según área geográfica de nacionalidad. España, 2025

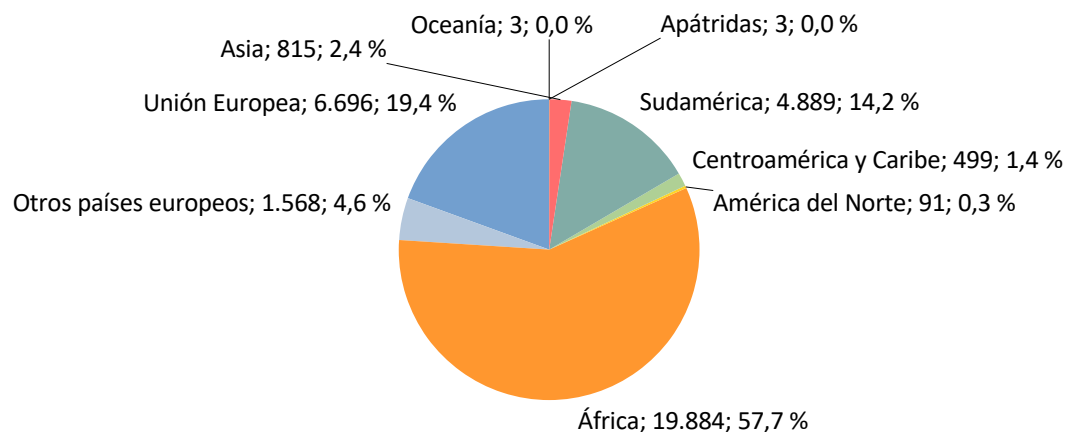


Fuente: Observatorio de la Infancia y Adolescencia de Andalucía a partir de Censo de población y viviendas 2025. INE, 2025.

En los siguientes ocho gráficos se muestra para cada una de las provincias andaluzas la distribución de la población infantil y adolescente con nacionalidad extranjera en 2025 según área geográfica en la que se encuentran sus respectivos países de nacionalidad.

En la provincia de Almería están censadas 34.448 personas con nacionalidad extranjera de 0 a 19 años en 2025, el 20,8% de las personas menores de 20 años en la provincia. El 57,7% de estos niños, niñas y adolescentes con nacionalidad extranjera poseen nacionalidad de algún país africano. El 19,4% cuentan con nacionalidades de países de la Unión Europea (excluyendo España) y el 4,6% de otros países de Europa. El 14,2% de las personas de 0 a 19 con nacionalidad extranjera en la provincia poseen nacionalidades de países de América del Sur, el 1,4% de Centroamérica y Caribe y el 0,3% de América del Norte. Y el 2,4% tienen nacionalidades de países de Asia.

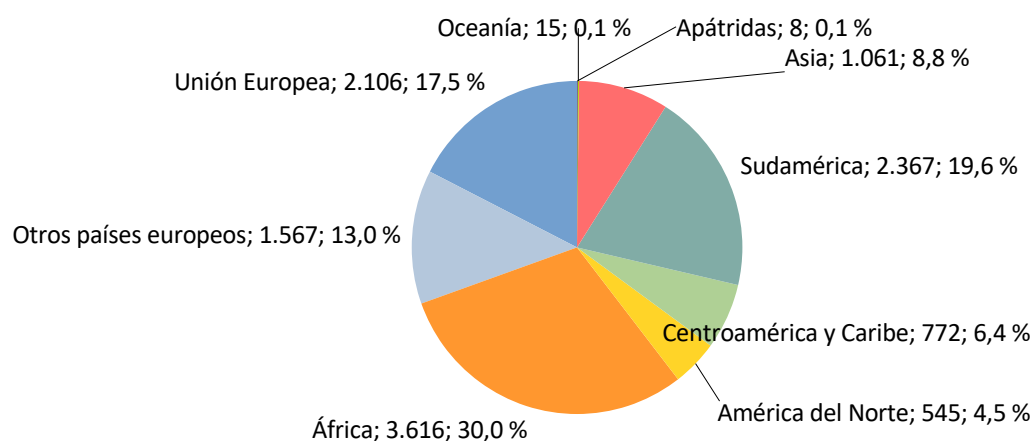
**Gráfico 6.** Distribución de las personas de 0 a 19 años de edad con nacionalidad extranjera según área geográfica de nacionalidad. Almería, 2025



Fuente: Observatorio de la Infancia y Adolescencia de Andalucía a partir de Censo de población y viviendas 2025. INE, 2025.

En Cádiz están censadas 12.057 personas con nacionalidad extranjera de 0 a 19 años en 2025, el 4,9% de las de este rango de edad en la provincia. El 30,0% de las personas menores de 20 años con nacionalidad extranjera tienen nacionalidad de algún país de África. El 17,5% cuentan con nacionalidades de países de la Unión Europea y el 13,0% de otros países de Europa. El 19,6% tienen nacionalidades de países de Sudamérica, el 6,4% de Centroamérica o Caribe y el 4,5% de países norteamericanos. El 8,8% de las personas con nacionalidad extranjera y este rango de edad en la provincia poseen nacionalidades asiáticas.

**Gráfico 7.** Distribución de las personas de 0 a 19 años de edad con nacionalidad extranjera según área geográfica de nacionalidad. Cádiz, 2025

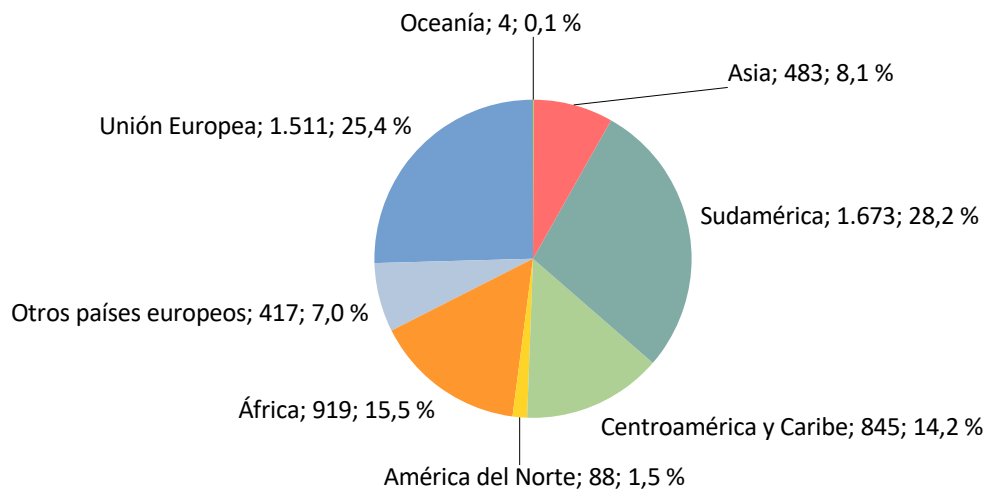


Fuente: Observatorio de la Infancia y Adolescencia de Andalucía a partir de Censo de población y viviendas 2025. INE, 2025.



En la provincia de Córdoba viven 5.940 personas de 0 a 19 años con nacionalidad extranjera, el 4,1% de la población de ese rango de edad. El 25,4% de las personas menores de 20 años con nacionalidad no española tienen nacionalidades de países de la Unión Europea y el 7,0% de otros países de Europa. El porcentaje de niños, niñas y adolescentes con nacionalidades de países de América del Sur es más elevado que en otras provincias (28,2%), el 14,2% tienen nacionalidades de Centroamérica y Caribe y el 1,5% de América del Norte. El 15,5% de las personas de 0 a 19 años con nacionalidad extranjera tienen nacionalidades de algún país de África y el 8,1% de algún país de Asia.

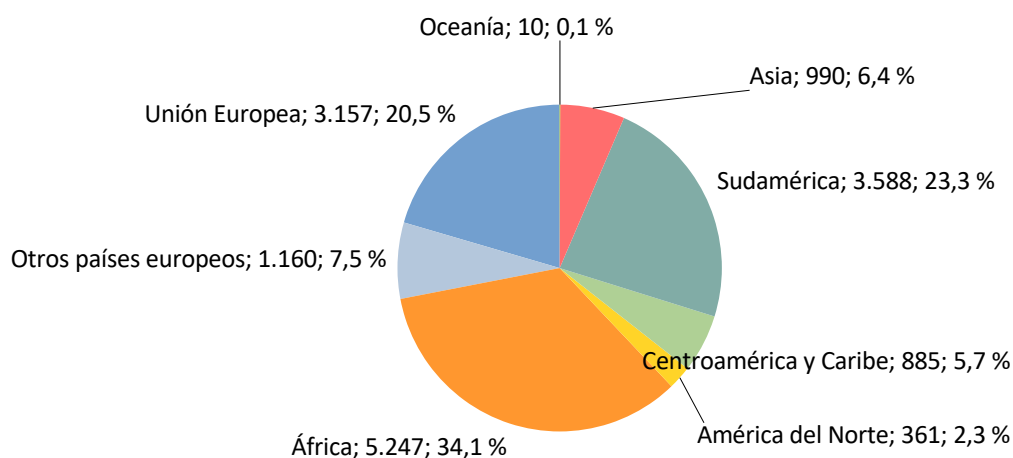
Gráfico 8. Distribución de las personas de 0 a 19 años de edad con nacionalidad extranjera según área geográfica de nacionalidad. Córdoba, 2025



Fuente: Observatorio de la Infancia y Adolescencia de Andalucía a partir de Censo de población y viviendas 2025. INE, 2025.

En Granada están censadas 14.398 personas de 0 a 19 años de edad con nacionalidad extranjera en 2025, el 8,5% de la población infantil y adolescente de este rango de edad en la provincia. El 34,1% de las personas de 0 a 19 años con nacionalidad extranjera poseen nacionalidades de países africanos, el 20,5% de países de la Unión Europea y el 7,5% del resto de Europa. Tienen nacionalidades de países de Sudamérica el 23,3%, de Centroamérica y Caribe el 5,7% y de Norteamérica el 2,3%. El 6,4% de las personas de 0 a 19 años con nacionalidad extranjera tienen nacionalidades de países asiáticos.

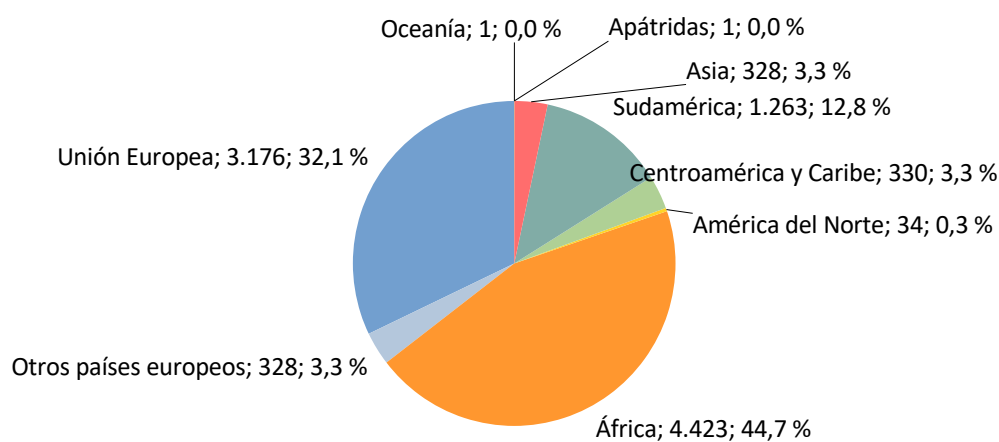
Gráfico 9. Distribución de las personas de 0 a 19 años de edad con nacionalidad extranjera según área geográfica de nacionalidad. Granada, 2025



Fuente: Observatorio de la Infancia y Adolescencia de Andalucía a partir de Censo de población y viviendas 2025. INE, 2025.

En la provincia de Huelva tienen nacionalidad extranjera el 9,5% de las personas de 0 a 19 años (9.884). De tales personas con nacionalidad extranjera, el 44,7% tienen nacionalidad de algún país africano. El 32,1% tienen nacionalidades de países de la Unión Europea, el 3,3% de otros países de Europa. El porcentaje de niñas, niños y adolescentes con nacionalidad de países sudamericanos (12,8%) es más bajo aquí que en otras provincias andaluzas, el 3,3% tiene nacionalidades de países de Centroamérica o Caribe, el 0,3% de Norteamérica y el 3,3% de países asiáticos.

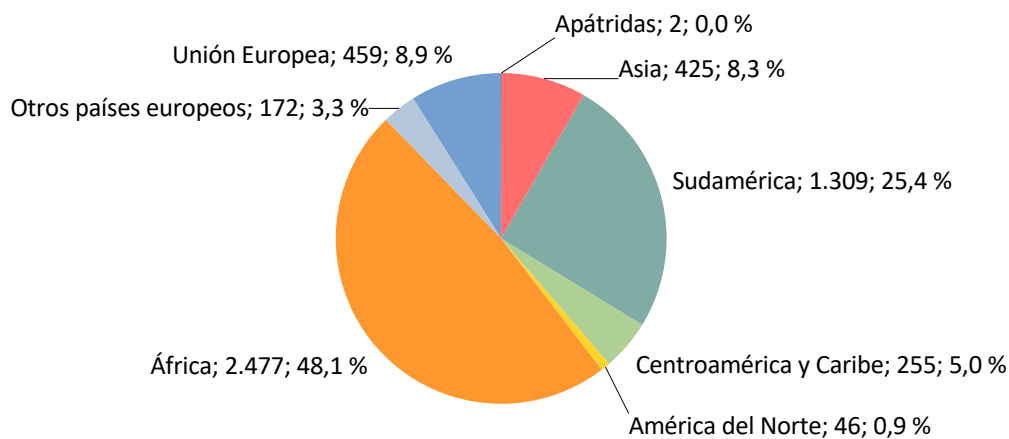
Gráfico 10. Distribución de las personas de 0 a 19 años de edad con nacionalidad extranjera según área geográfica de nacionalidad. Huelva, 2025



Fuente: Observatorio de la Infancia y Adolescencia de Andalucía a partir de Censo de población y viviendas 2025. INE, 2025.

En la provincia de Jaén el 4,6% de las personas de 0 a 19 años tiene nacionalidad extranjera, en decir, 5.145 niñas, niños y adolescentes en 2025. Casi de la mitad de estas personas con nacionalidad extranjera (el 48,1%) poseen nacionalidad de algún país africano. El 25,4% tiene nacionalidades de países de América del Sur, el 5,0% de Centroamérica y Caribe y el 0,9% de Norteamérica. Tienen nacionalidades de países de la Unión Europea (excluido España) el 8,9% de estas personas de 0 a 19 años con nacionalidad extranjera y el 3,3% tiene nacionalidades de otros países de Europa. El 8,3% cuentan con nacionalidades de países asiáticos.

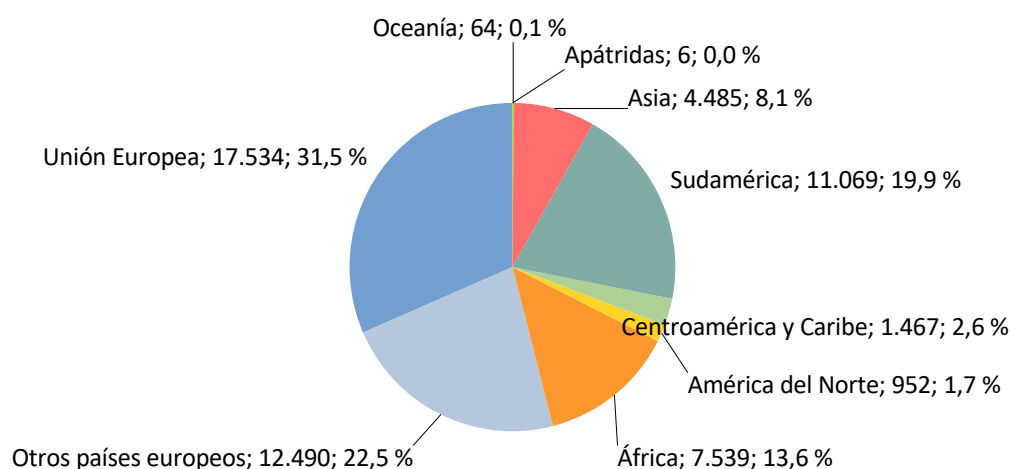
Gráfico 11. Distribución de las personas de 0 a 19 años de edad con nacionalidad extranjera según área geográfica de nacionalidad. Jaén, 2025



Fuente: Observatorio de la Infancia y Adolescencia de Andalucía a partir de Censo de población y viviendas 2025. INE, 2025.

En la provincia de Málaga hay 55.606 personas de 0 a 19 años con nacionalidad extranjera en 2025, el 16,0% de la población de ese rango de edad. El 31,5% de las personas con nacionalidad extranjera de 0 a 19 años la tiene de algún país de la Unión Europea y el 22,5% de otros países de Europa. Tienen nacionalidades de países sudamericanos el 19,9%, el 2,6% de Centroamérica o Caribe y el 1,7% de Norteamérica. El porcentaje de niñas, niños y adolescentes menores de 20 años con nacionalidades de países africanos (13,6%) es el más bajo de todas las provincias andaluzas. El 8,1% de las personas de 0 a 19 años con nacionalidad extranjera en la provincia tienen nacionalidad de algún país asiático y el 0,1% de algún país de Oceanía.

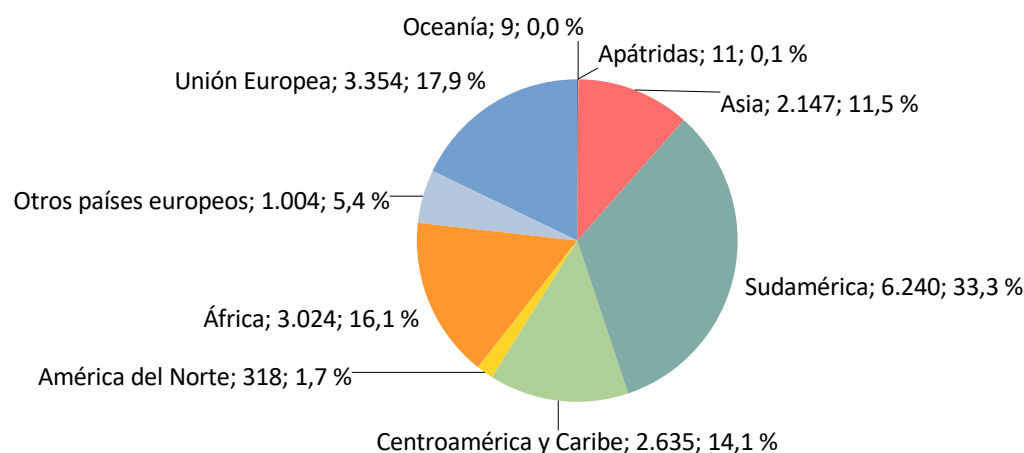
Gráfico 12. Distribución de las personas de 0 a 19 años de edad con nacionalidad extranjera según área geográfica de nacionalidad. Málaga, 2025



Fuente: Observatorio de la Infancia y Adolescencia de Andalucía a partir de Censo de población y viviendas 2025. INE, 2025.

En Sevilla hay 18.742 personas de 0 a 19 años con nacionalidad extranjera en 2025, el 4,7% de la población de este rango de edad. El 33,3% de las personas extranjeras de 0 a 19 años tienen nacionalidad de países de Sudamérica, el 14,1% de Centroamérica o Caribe y el 1,7% de América del Norte. El 17,9% tienen nacionalidades de países de la Unión Europea y el 5,4% de otros países de Europa. El 16,1% de las personas de 0 a 19 años con nacionalidad extranjera tienen nacionalidades de países africanos y el 11,5% de países asiáticos.

Gráfico 13. Distribución de las personas de 0 a 19 años de edad con nacionalidad extranjera según área geográfica de nacionalidad. Sevilla, 2025

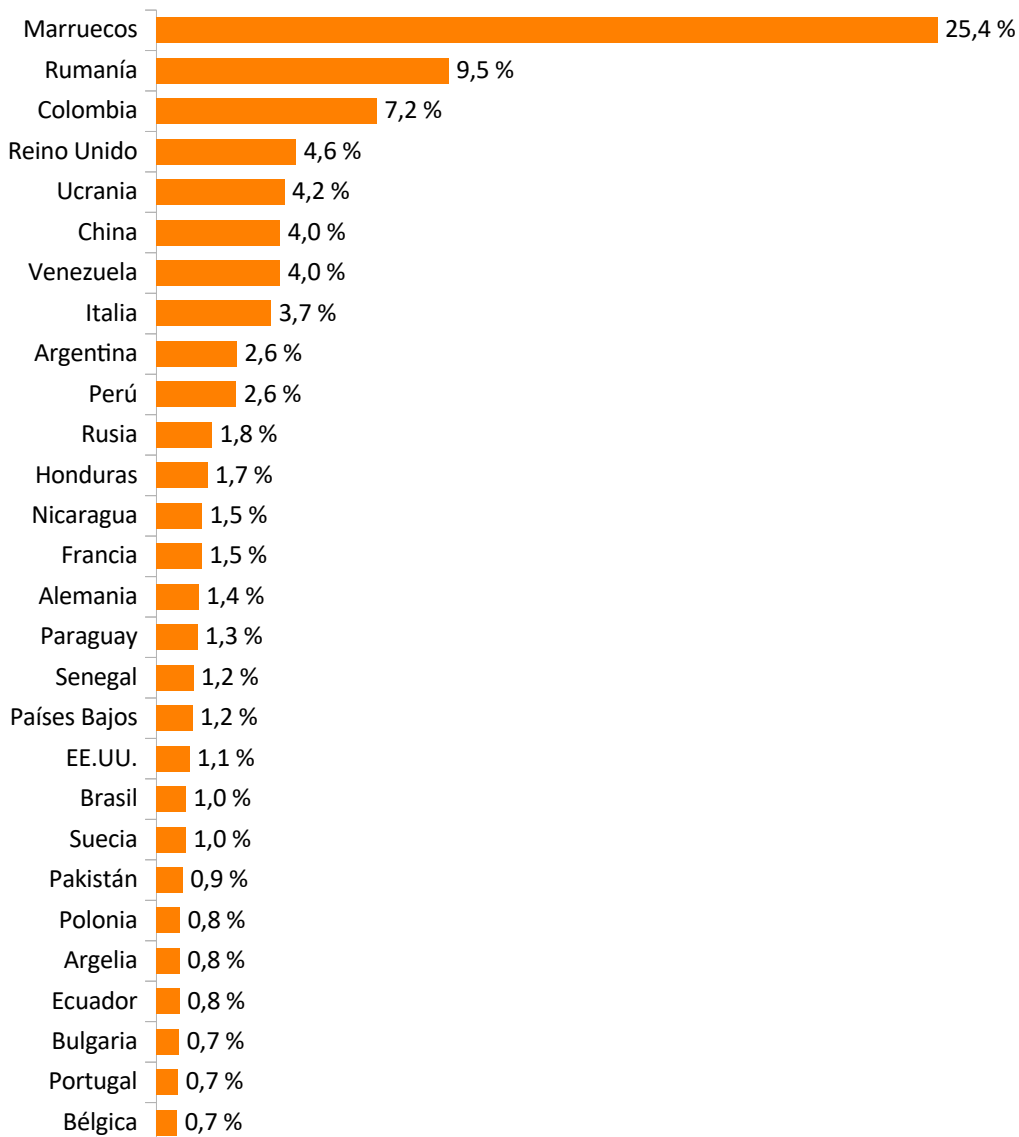


Fuente: Observatorio de la Infancia y Adolescencia de Andalucía a partir de Censo de población y viviendas 2025. INE, 2025.

### Principales países de nacionalidad

El siguiente gráfico recoge los principales países de nacionalidad de las 157.234 personas de 0 a 19 años con nacionalidad extranjera censadas en Andalucía en 2025. El 25,4% de estas personas tienen nacionalidad de Marruecos, el 9,5% de Rumanía y el 7,2% de Colombia. Las siguientes nacionalidades más frecuentes son las de Reino Unido (4,6%), Ucrania (4,2%), China (4,0%), Venezuela (4,0%), Italia (3,7%), Argentina (2,6%) y Perú (2,6%).

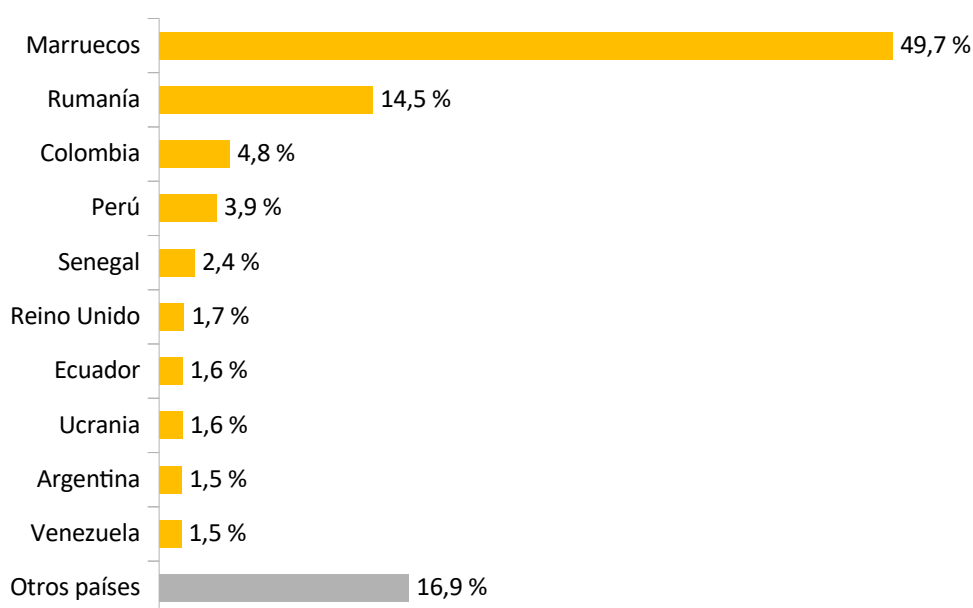
Gráfico 14. Distribución de las personas de 0 a 19 años de edad con nacionalidad extranjera según principales países de nacionalidad. Andalucía, 2025



Nota: En este gráfico están representadas las nacionalidades con más de 1.000 personas de 0 a 19 años residentes en Andalucía.  
Fuente: Observatorio de la Infancia y Adolescencia de Andalucía a partir de Censo de población y viviendas 2025. INE, 2025.

En la provincia de Almería prácticamente la mitad de las personas de 0 a 19 años con nacionalidad extranjera censadas en 2025 tienen nacionalidad marroquí (el 49,7%). La segunda nacionalidad más frecuente en ese grupo de edad es la rumana, el 14,5% tienen dicha nacionalidad y la tercera es la colombiana, la tienen el 4,8% de las personas de 0 a 19 años con nacionalidad extranjera en la provincia. Las siguientes nacionalidades habituales en este rango de edad son la peruana (el 3,9%) y la senegalesa (el 2,8%).

Gráfico 15. Distribución de las personas de 0 a 19 años de edad con nacionalidad extranjera según principales países de nacionalidad. Almería, 2025

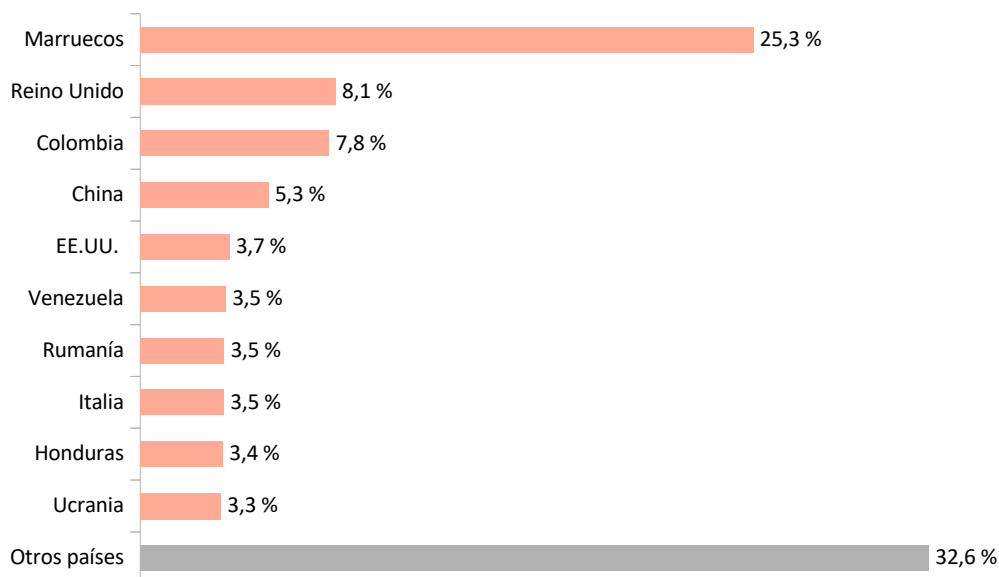


Nota: En este gráfico están representadas individualmente las nacionalidades con más de 500 personas de 0 a 19 años residentes en la provincia.  
Fuente: Observatorio de la Infancia y Adolescencia de Andalucía a partir de Censo de población y viviendas 2025. INE, 2025.

En la provincia de Cádiz, el 25,3% de las personas de 0 a 19 años con nacionalidad extranjera tienen nacionalidad de Marruecos, el 8,1% tienen nacionalidad de Reino Unido y de Colombia el 7,8% de tales niñas, niños y adolescentes en 2025. También son comunes en este rango de edad la nacionalidad china (5,3%) y la estadounidense (3,7%).



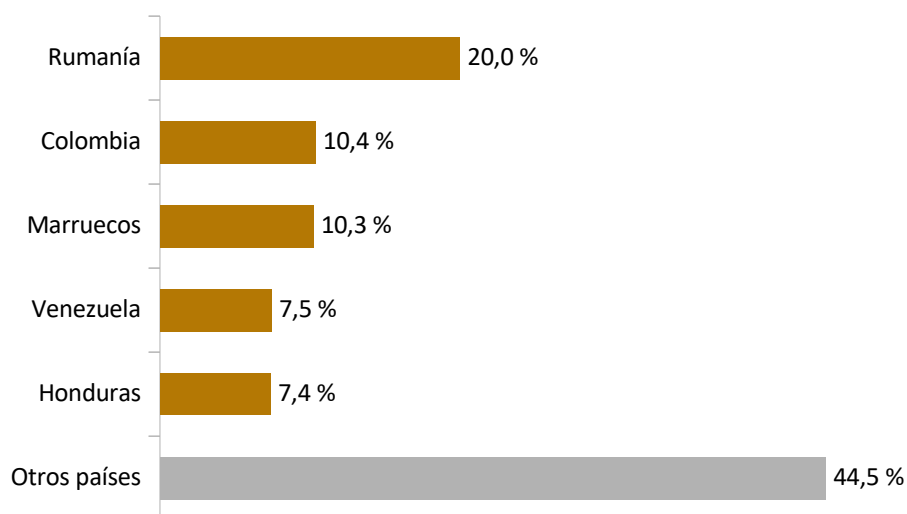
**Gráfico 16.** Distribución de las personas de 0 a 19 años de edad con nacionalidad extranjera según principales países de nacionalidad. Cádiz, 2025



Nota: En este gráfico están representadas individualmente las nacionalidades con más de 400 personas de 0 a 19 años residentes en la provincia.  
Fuente: Observatorio de la Infancia y Adolescencia de Andalucía a partir de Censo de población y viviendas 2025. INE, 2025.

En la provincia Córdoba las nacionalidades más frecuentes de las personas de 0 a 19 años con nacionalidad extranjera en 2025 son, por este orden, la rumana (20,0%), la colombiana (10,4%), la marroquí (10,3%), la venezolana (7,5%) y la hondureña (7,4%).

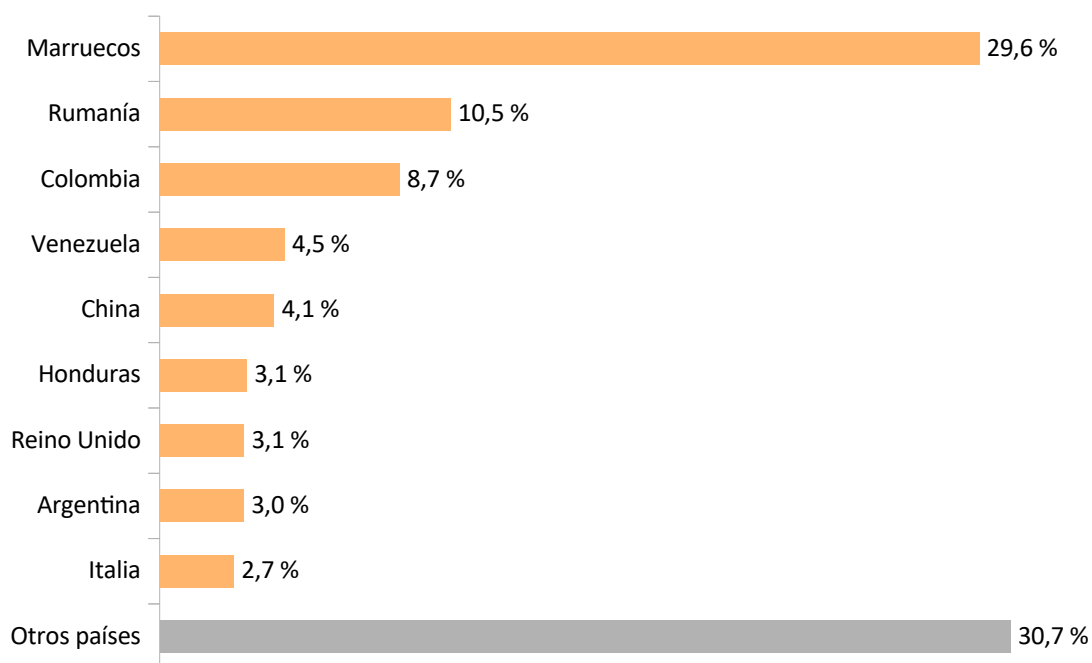
**Gráfico 17.** Distribución de las personas de 0 a 19 años de edad con nacionalidad extranjera según principales países de nacionalidad. Córdoba, 2025



Nota: En este gráfico están representadas individualmente las nacionalidades con más de 400 personas de 0 a 19 años residentes en la provincia.  
Fuente: Observatorio de la Infancia y Adolescencia de Andalucía a partir de Censo de población y viviendas 2025. INE, 2025.

En la provincia de Granada las nacionalidades más comunes entre la población de 0 a 19 años con nacionalidad extranjera son la marroquí, la rumana, la colombiana, la venezolana y la china en 2025. El 29,6% de las personas de 0 a 19 años con nacionalidad extranjera en esta provincia cuenta con nacionalidad de Marruecos, el 10,5% con nacionalidad de Rumanía, el 8,7% con nacionalidad de Colombia, el 4,5% de Venezuela y el 4,1% de China.

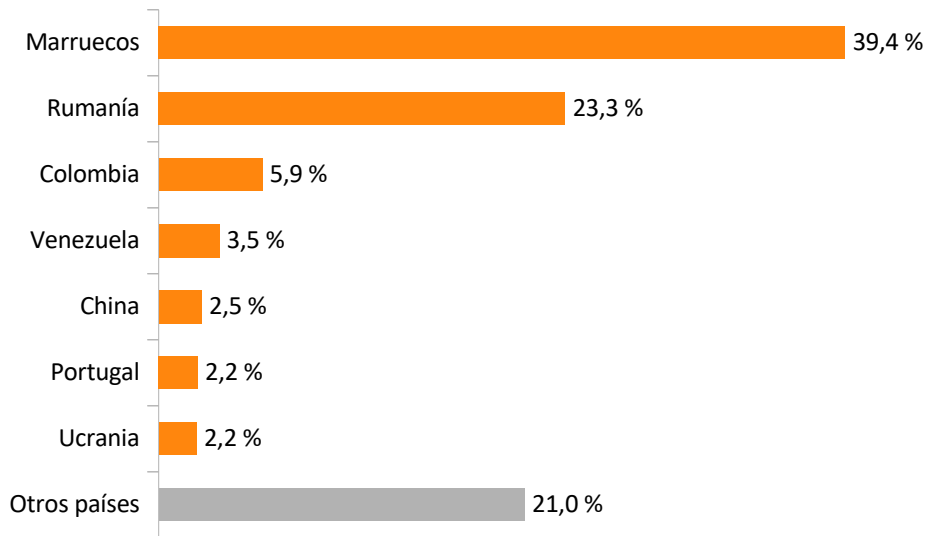
Gráfico 18. Distribución de las personas de 0 a 19 años de edad con nacionalidad extranjera según principales países de nacionalidad. Granada, 2025



Nota: En este gráfico están representadas individualmente las nacionalidades con más de 400 personas de 0 a 19 años residentes en la provincia.  
Fuente: Observatorio de la Infancia y Adolescencia de Andalucía a partir de Censo de población y viviendas 2025. INE, 2025.

En la provincia de Huelva tienen nacionalidad marroquí el 39,4% de las personas de 0 a 19 años con nacionalidad extranjera en 2025, el 23,3% tienen nacionalidad rumana, el 5,9% colombiana, el 3,5% venezolana y el 2,5% poseen nacionalidad china.

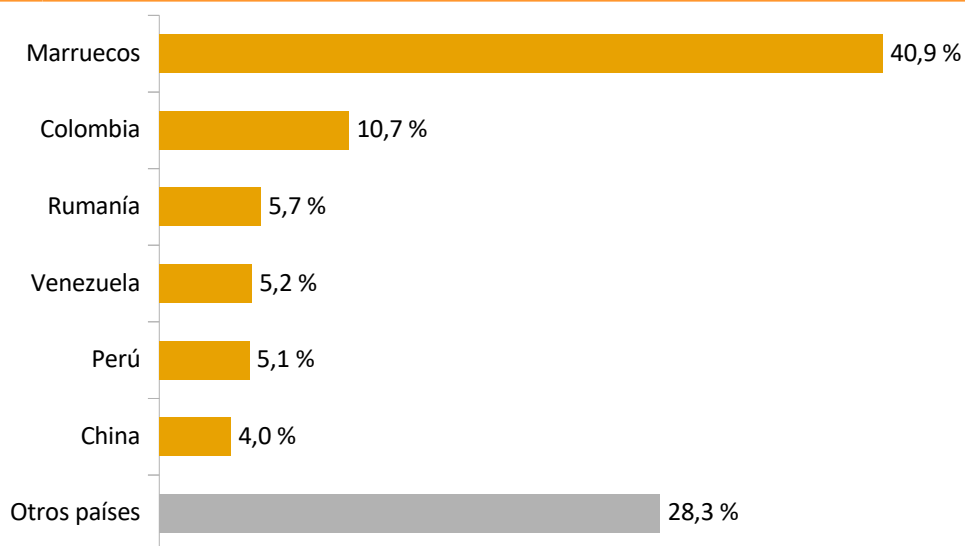
**Gráfico 19. Distribución de las personas de 0 a 19 años de edad con nacionalidad extranjera según principales países de nacionalidad. Huelva, 2025**



Nota: En este gráfico están representadas individualmente las nacionalidades con más de 200 personas de 0 a 19 años residentes en la provincia.  
Fuente: Observatorio de la Infancia y Adolescencia de Andalucía a partir de Censo de población y viviendas 2025. INE, 2025.

En la provincia de Jaén la nacionalidad más frecuente entre la población de 0 a 19 años con nacionalidad extranjera en 2025 es la marroquí, el 40,9% de estas personas la tiene. A continuación, la colombiana (10,7%), la rumana (5,7%), la venezolana (5,2%), la peruana (5,1%) y la nacionalidad china (4,0%).

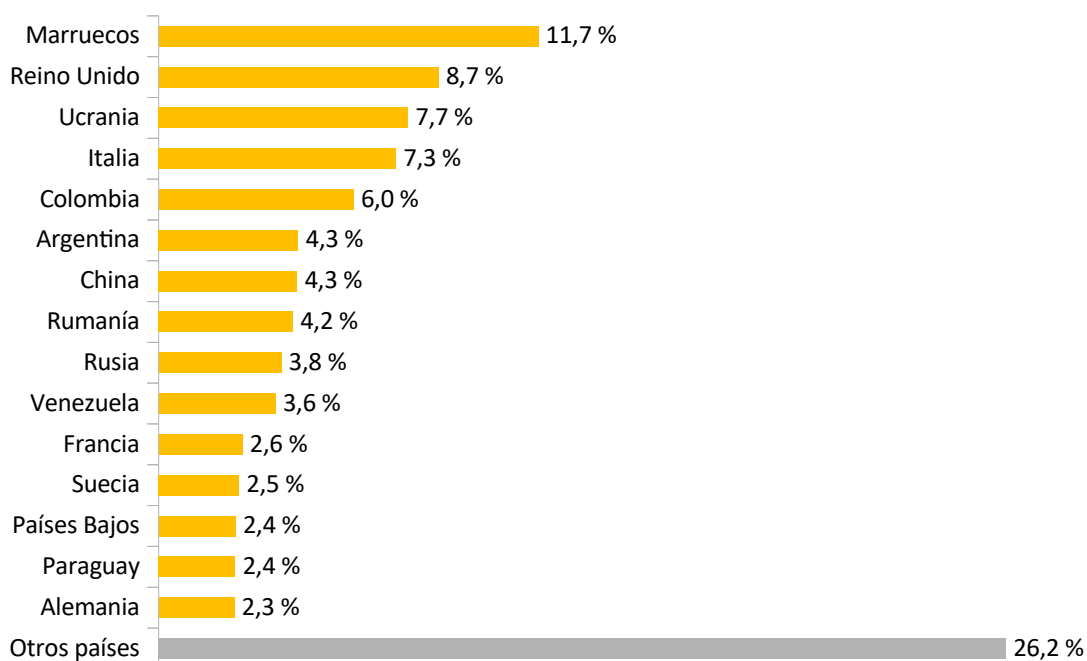
**Gráfico 20. Distribución de las personas de 0 a 19 años de edad con nacionalidad extranjera según principales países de nacionalidad. Jaén, 2025**



Nota: En este gráfico están representadas individualmente las nacionalidades con más de 200 personas de 0 a 19 años residentes en la provincia.  
Fuente: Observatorio de la Infancia y Adolescencia de Andalucía a partir de Censo de población y viviendas 2025. INE, 2025.

En la provincia de Málaga los países de nacionalidad más comunes entre las personas de 0 a 19 años con nacionalidad extranjera que residen en la provincia en 2025 son Marruecos, Reino Unido, Ucrania, Italia y Colombia. El 11,7% de la población extranjera de 0 a 19 años tiene nacionalidad marroquí, el 8,7% británica, el 7,7% ucraniana, el 7,3% italiana y el 6,0% con nacionalidad colombiana.

**Gráfico 21. Distribución de las personas de 0 a 19 años de edad con nacionalidad extranjera según principales países de nacionalidad. Málaga, 2025**

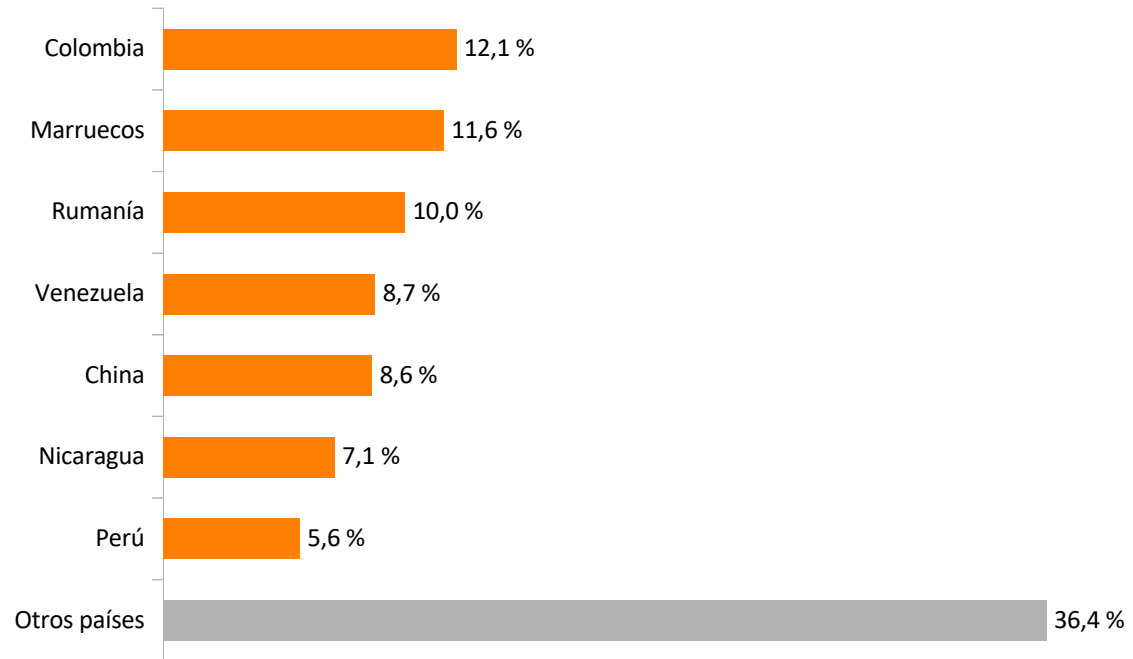


Nota: En este gráfico están representadas individualmente las nacionalidades con más de 1.000 personas de 0 a 19 años residentes en la provincia.

Fuente: Observatorio de la Infancia y Adolescencia de Andalucía a partir de Censo de población y viviendas 2025. INE, 2025.

Por último, en la provincia en Sevilla las cinco nacionalidades extranjeras más comunes entre la población de 0 a 19 años en 2025 son la colombiana, la marroquí, la rumana, la venezolana y la china. El 12,1% de la población extranjera de 0 a 19 años en la provincia cuenta con nacionalidad de Colombia, el 11,6% de Marruecos el 10,0% de Rumanía, el 8,7% de Venezuela y el 8,6% de China.

Gráfico 22. Distribución de las personas de 0 a 19 años de edad con nacionalidad extranjera según principales países de nacionalidad. Sevilla, 2025



Nota: En este gráfico están representadas individualmente las nacionalidades con más de 1.000 personas de 0 a 19 años residentes en la provincia.

Fuente: Observatorio de la Infancia y Adolescencia de Andalucía a partir de Censo de población y viviendas 2025. INE, 2025.



## ALUMNADO CON NACIONALIDAD EXTRANJERA

En el curso 2023-24 están matriculadas 117.109 personas con nacionalidad extranjera en enseñanzas de régimen general<sup>1</sup> en Andalucía, un 8,4% del total del alumnado matriculado en dicho curso. Con respecto al curso 2022-23 aumentó en un 10,8% (11.373 alumnos y alumnas) el número de personas con nacionalidad extranjera en enseñanzas de régimen general en la Comunidad Autónoma.

Tabla 4. Alumnado con nacionalidad extranjera según tipo de enseñanza, titularidad del centro y provincia. Andalucía, curso 2023-24

	Almería	Cádiz	Córdoba	Granada	Huelva	Jaén	Málaga	Sevilla	Andalucía
E. Infantil	7.363	1.277	734	2.091	1.852	575	6.686	2.248	<b>22.826</b>
E. Primaria	11.505	3.187	1.715	4.758	3.288	1.463	14.740	5.391	<b>46.047</b>
E.Especial (1,2)	284	75	52	117	56	26	232	103	<b>945</b>
ESO	7.440	2.301	1.179	3.200	2.233	1.165	10.133	3.919	<b>31.570</b>
Bachillerato	1.226	620	243	777	340	203	2.180	938	<b>6.527</b>
FP Básica	261	99	64	137	76	54	171	74	<b>936</b>
C.F.G.M. y G.S.*	1.579	587	394	1.255	455	309	2.235	1.444	<b>8.258</b>
<b>Total</b>	<b>29.658</b>	<b>8.146</b>	<b>4.381</b>	<b>12.335</b>	<b>8.300</b>	<b>3.795</b>	<b>36.377</b>	<b>14.117</b>	<b>117.109</b>
<b>Centros públicos</b>									
E. Infantil	6.210	1.033	532	1.641	1.553	453	4.695	1.615	<b>17.732</b>
E. Primaria	11.223	2.845	1.504	3.807	3.106	1.232	12.973	4.486	<b>41.176</b>
ESO	7.234	2.029	1.040	2.436	2.055	964	8.696	3.295	<b>27.749</b>
Bachillerato	1.199	556	228	668	325	183	1.903	853	<b>5.915</b>
FP Básica	248	73	51	103	52	44	154	45	<b>770</b>
C.F.G.M. y G.S.*	1.375	449	266	688	359	227	1.298	815	<b>5.477</b>
<b>TOTAL</b>	<b>27.489</b>	<b>6.985</b>	<b>3.621</b>	<b>9.343</b>	<b>7.450</b>	<b>3.103</b>	<b>29.719</b>	<b>11.109</b>	<b>98.819</b>
<b>Centros privados (concertados y no concertados)</b>									
E. Infantil	1.153	244	202	450	299	122	1.991	633	<b>5.094</b>
E. Primaria	282	342	211	951	182	231	1.767	905	<b>4.871</b>
ESO	206	272	139	764	178	201	1.437	624	<b>3.821</b>
Bachillerato	27	64	15	109	15	20	277	85	<b>612</b>
FP Básica	13	26	13	34	24	10	17	29	<b>166</b>
C.F.G.M. y G.S.*	204	138	128	567	96	82	937	629	<b>2.781</b>
<b>Total</b>	<b>1.885</b>	<b>1.086</b>	<b>708</b>	<b>2.875</b>	<b>794</b>	<b>666</b>	<b>6.426</b>	<b>2.905</b>	<b>17.345</b>

\* Ciclos Formativos de Grado Medio y de Grado Superior.

(1) No se dispone de datos de Educación Especial desagregados por titularidad de centros.

(2) Alumnado extranjero con NEE en centros específicos (modalidad de escolarización D) y aulas específicas (modalidad C).

Fuente: Observatorio de la Infancia y Adolescencia de Andalucía a partir de "Alumnado escolarizado en el sistema educativo andaluz". Curso 2023-24. Resultados detallados (Definitivo). Fecha: 15/12/2024. Consejería de Desarrollo Educativo y Formación Profesional.

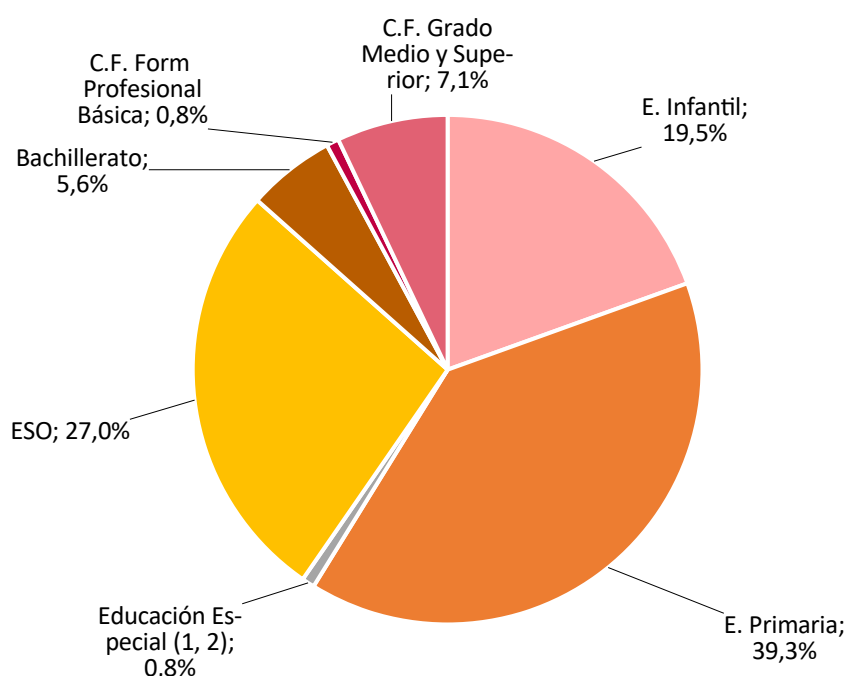
<sup>1</sup> No se dispone de datos por edad del alumnado con nacionalidad extranjera en enseñanzas de régimen general en Andalucía.



En lo relativo a la tipología de centro educativo, al menos el 84,4% del alumnado con nacionalidad extranjera en el curso 2023-24 en Andalucía está matriculado en centros públicos y al menos el 14,8% en centros privados (concertados y no concertados).

Respecto al nivel de enseñanza, el 39,3% del total del alumnado con nacionalidad extranjera en la comunidad autónoma se encuentra estudiando Educación Primaria, el 27,0% Educación Secundaria Obligatoria (ESO), el 19,5% Educación Infantil, el 7,1% Ciclos Formativos de Grado Medio o de Grado Superior, el 5,6% Bachillerato, el 0,8% Ciclos Formativos de Formación Profesional Básica y el 0,8% Educación Especial.

Gráfico 23. Distribución del alumnado con nacionalidad extranjera según tipo de enseñanza. Andalucía, curso 2023-24



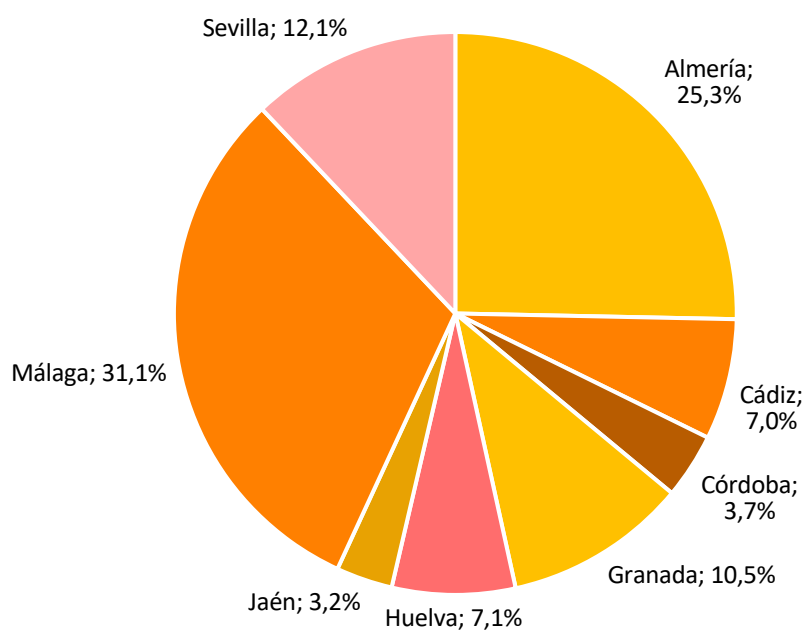
(1) No constan datos de Educación Especial desagregados por titularidad de centros.

(2) Alumnado extranjero con NEE en centros específicos. Modalidad de escolarización D.

Fuente: Observatorio de la Infancia y Adolescencia de Andalucía a partir de "Alumnado escolarizado en el sistema educativo andaluz". Curso 2023-24. Resultados detallados (Definitivo). Consejería de Desarrollo Educativo y Formación Profesional, 2024.

La mayoría de las personas con nacionalidad extranjera matriculadas en enseñanzas de régimen general en Andalucía estudia durante el curso 2023-2024 en las provincias de Málaga (31,1%) o de Almería (25,3%). En Sevilla está el 12,1% de estas personas y en Granada el 10,5%. En menor medida están matriculadas en Huelva (7,1%), Cádiz (7,0%), Córdoba (3,7%) y Jaén (3,2%).

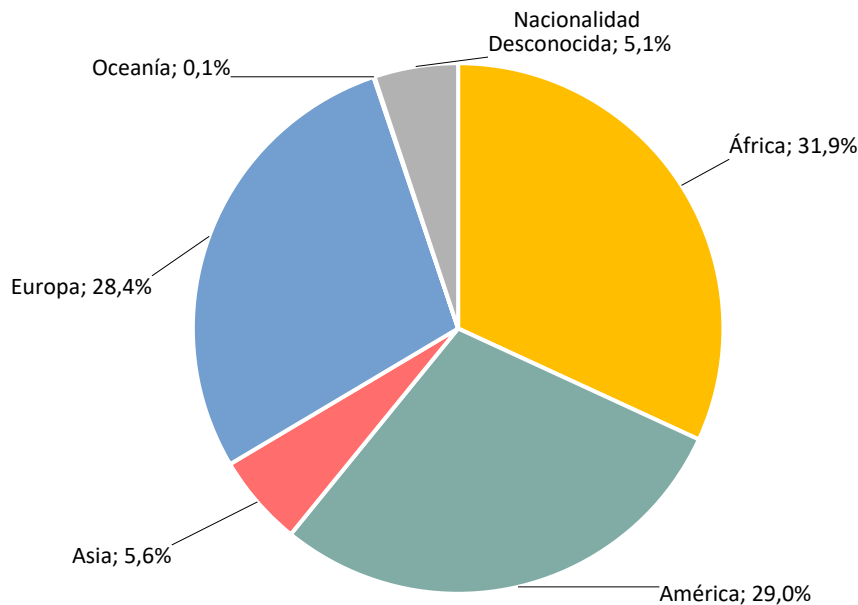
Gráfico 24. Distribución del alumnado con nacionalidad extranjera según provincia. Andalucía, curso 2023-24



Fuente: Observatorio de la Infancia y Adolescencia de Andalucía a partir de "Alumnado escolarizado en el sistema educativo andaluz". Curso 2023-24. Resultados detallados (Definitivo). Consejería de Desarrollo Educativo y Formación Profesional, 2024.

En cuanto a la nacionalidad, al menos el 31,9% del alumnado extranjero en Andalucía en el curso 2023-2024 tiene nacionalidad de algún país africano, el 29% la tiene de países americanos, el 28,4% de alguno de los países europeos, el 5,6% países asiáticos y el 0,1% de algún país de Oceanía.

Gráfico 25. Distribución del alumnado con nacionalidad extranjera según continentes. Andalucía, curso 2023-24\*



\*Este gráfico no incluye al alumnado con nacionalidad extranjera en Educación Especial.

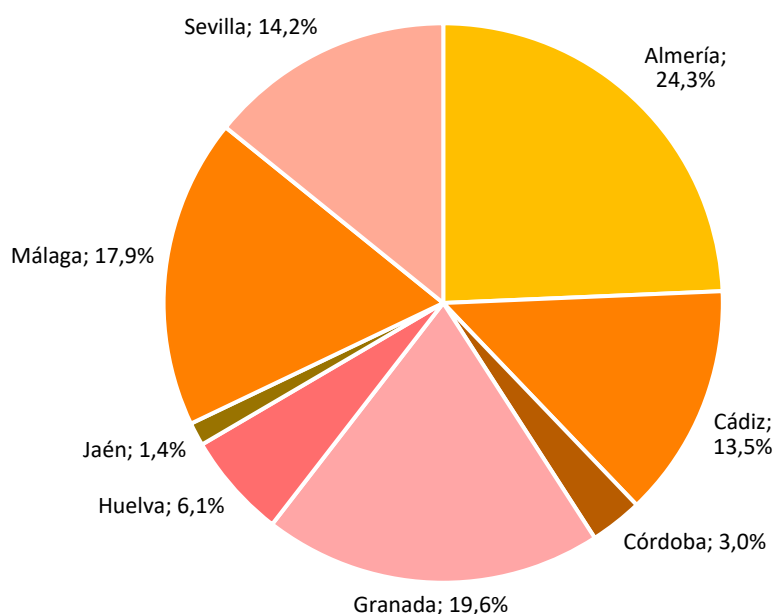
Fuente: Observatorio de la Infancia y Adolescencia de Andalucía a partir de "Alumnado escolarizado en el sistema educativo andaluz". Curso 2023-24. Resultados detallados (Definitivo). Consejería de Desarrollo Educativo y Formación Profesional, 2024.

### Alumnado con Necesidades Educativas Especiales y nacionalidad extranjera en centros específicos

En el curso 2023-24 hay 296 personas con nacionalidad extranjera y Necesidades Educativas Especiales (NEE) matriculadas en centros específicos de Andalucía, lo que supone un 0,3% del alumnado extranjero en nuestra Comunidad. El 62,5% de estas personas (185) son chicos y el 37,5% (111) chicas.

En Almería se encuentra el 24,3% del alumnado extranjero con NEE matriculado en centros específicos (45 chicos y 27 chicas). Granada con un 19,6% (29 chicos y 29 chicas) y Málaga con 17,9% (35 chicos y 18 chicas) son las siguientes provincias andaluzas con mayor número de estudiantes con necesidades educativas especiales de nacionalidad extranjera.

Gráfico 26. Distribución del alumnado con nacionalidad extranjera y Necesidades Educativas Especiales en centros específicos por provincia. Andalucía, curso 2023-24



Fuente: Observatorio de la Infancia y Adolescencia de Andalucía a partir de "Alumnado escolarizado en el sistema educativo andaluz". Curso 2023-24. Resultados detallados (Definitivo). Consejería de Desarrollo Educativo y Formación Profesional, 2024.

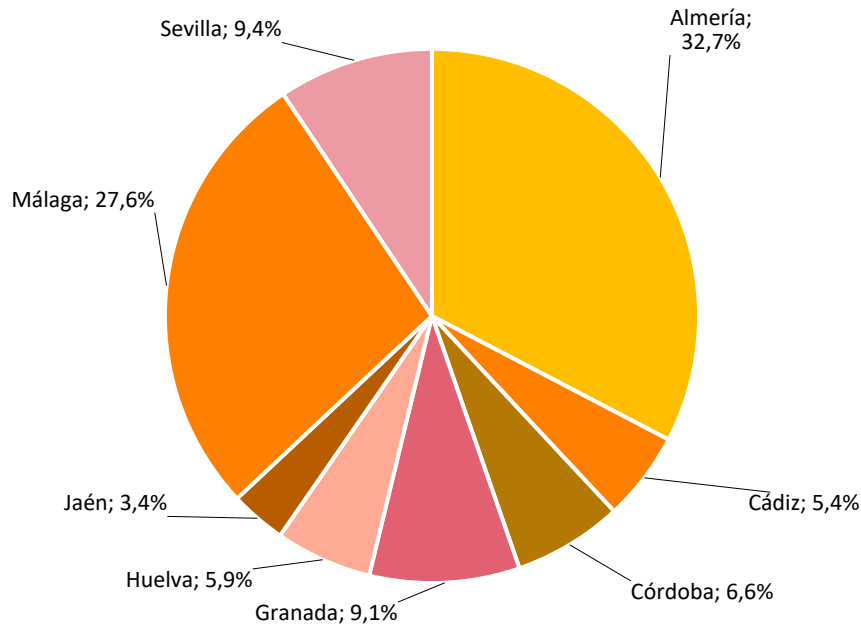
El 36,8% del alumnado con NEE y nacionalidad extranjera en centros específicos en Andalucía tiene nacionalidad de Marruecos (62 chicos y 47 chicas), el 7,8% de Rumanía (16 chicos y 7 chicas), el 6,4% de Ucrania (13 chicos y 6 chicas) y el 5,7% de Venezuela (15 chicos y 2 chicas).

### Alumnado con NEE y nacionalidad extranjera en aulas específicas

En el curso 2023-24 hay además 649 personas con nacionalidad extranjera y NEE en aulas específicas en Andalucía, lo que supone un 0,6% del total de alumnado con nacionalidad extranjera matriculado en este curso académico. El 65,9% (428) son chicos y el 34,1% (221) chicas. El 32,7% (141 chicos y 71 chicas) de estas personas se encuentra en la provincia de Almería y el 27,6% (112 chicos y 67 chicas) en la de Málaga.

El 36,4% del alumnado extranjero con NEE en aulas específicas tiene nacionalidad de Marruecos (152 chicos y 84 chicas), el 12,5% de Rumanía (52 chicos y 29 chicas), el 4,9% de Venezuela (21 chicos y 11 chicas), el 4,5% de Ucrania (19 chicos y 10 chicas), el 4,2 % de Perú (20 chicos y 7 chicas) y el 4% de Colombia (18 chicos y 8 chicas).

Gráfico 27. Distribución del alumnado extranjero con NEE en aulas específicas por provincia. Andalucía, curso 2023-24



Fuente: Observatorio de la Infancia y Adolescencia de Andalucía a partir de "Alumnado escolarizado en el sistema educativo andaluz". Curso 2023-24. Resultados detallados (Definitivo). Consejería de Desarrollo Educativo y Formación Profesional, 2024.

### Alumnado con nacionalidad extranjera en centros educativos de titularidad extranjera

En el curso 2023-24 hay matriculadas en centros educativos de titularidad extranjera en Andalucía<sup>2</sup> 10.358 personas con nacionalidad extranjera, el 50,2% chicos y el 49,8% chicas.

El 18,6% de este alumnado tiene nacionalidad británica, en menor medida estadounidense (12,5%), sueca (7,8%), francesa (7,8%), alemana (6,4%) y rusa (6,2%).

En su gran mayoría (72,1%) estas personas con nacionalidad extranjera matriculadas en centros de titularidad extranjera estudian en la provincia de Málaga. Cádiz, con un 20,7%, es la segunda provincia andaluza con este perfil de alumnado matriculado en el curso 2023-24.

<sup>2</sup> Observatorio de la Infancia y Adolescencia de Andalucía a partir de "Alumnado escolarizado en el sistema educativo andaluz". Curso 2023-24. Resultados detallados (Definitivo) Fecha: 15/12/2024. Consejería de Desarrollo Educativo y Formación Profesional.

## NIÑOS, NIÑAS Y ADOLESCENTES MIGRANTES NO ACOMPAÑADOS

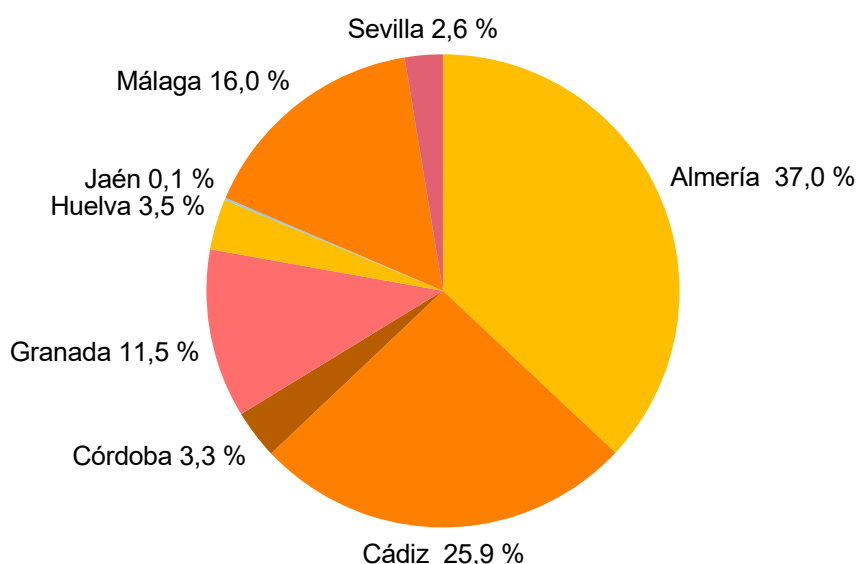
### Nuevos ingresos de niñas, niños y adolescentes migrantes no acompañados en el Sistema de Protección de Menores

A lo largo de 2024 el Sistema de Protección de Menores de Andalucía (SPM) ha registrado 1.465 nuevos ingresos de niños, niñas y adolescentes migrantes no acompañados o sin referentes familiares, 300 más que en 2023, lo que supone un incremento del 25,8%<sup>3</sup>.

Casi todos estos nuevos ingresos en el SPM andaluz son de niños o chicos (el 94,2%), en 2024 solo el 5,8% son ingresos de niñas o chicas migrantes no acompañadas. El 7,1% de estos chicos y chicas que ingresan en el SPM en 2024 tiene menos de 15 años, el 5,3% tiene 15 años de edad, 16 años el 18,0%, 17 años tiene el 38,4%, 18 o más años tiene el 30,6% según los datos registrados en el Sistema de Información Menores Extranjeros.

Almería es la provincia que contabiliza un mayor número de nuevos ingresos de niñas, niños y adolescentes migrantes no acompañados en 2024, el 37,0% de los registrados en el SPM de Andalucía, seguida de Cádiz con el 25,9% de tales, Málaga con el 16,0% y Granada con el 11,5% de los mismos. Las provincias con menos ingresos de migrantes no acompañados en el SPM de Andalucía fueron Jaén (0,1%), Sevilla (2,6%), Córdoba (3,3%) y Huelva (3,5%).

Gráfico 28. Nuevos ingresos de niños, niñas y adolescentes migrantes no acompañados en el Sistema de Protección de Menores según provincia. Andalucía, 2024



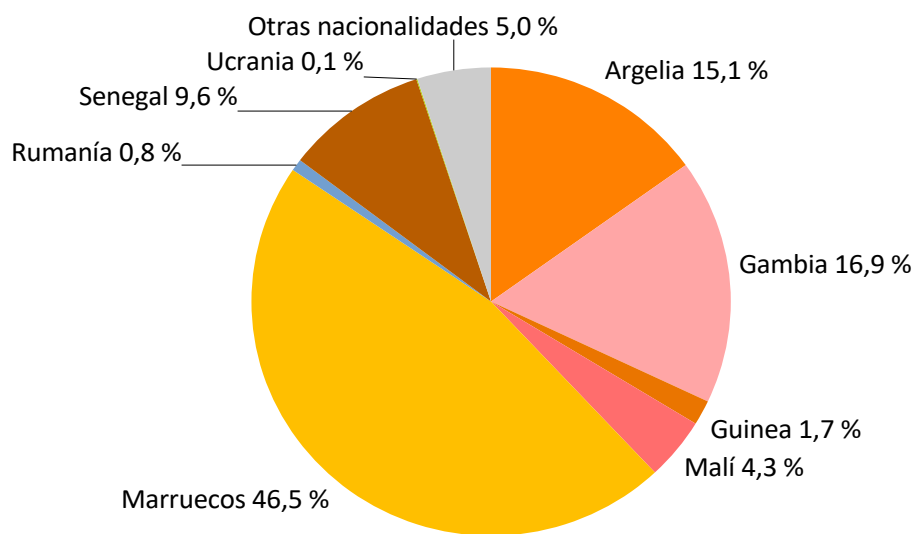
Fuente: Observatorio de la Infancia y Adolescencia de Andalucía a partir de datos de la Consejería de Inclusión Social, Juventud, Familias e Igualdad de la Junta de Andalucía. Sistema de Información Menores Extranjeros (SIME), datos extraídos el 11 de febrero de 2025.

<sup>3</sup> Datos del Sistema de Información Menores Extranjeros extraídos el 11 de febrero de 2025.



Los principales países de nacionalidad de las personas migrantes no acompañadas que ingresaron en el Sistema de Protección de Menores de Andalucía en 2024 son Marruecos, Gambia, Argelia y Senegal. En concreto, el 46,5% de estos nuevos ingresos son de niños, niñas y adolescentes con nacionalidad de Marruecos, el 16,9% tienen nacionalidad de Gambia, el 15,1% de Argelia, el 9,6% de Senegal, el 4,3% de Malí, el 0,8% de Rumanía y el 0,1% de Ucrania. Un 5,0% de los nuevos ingresos de migrantes en el SPM son de niñas, niños y adolescentes con otras nacionalidades.

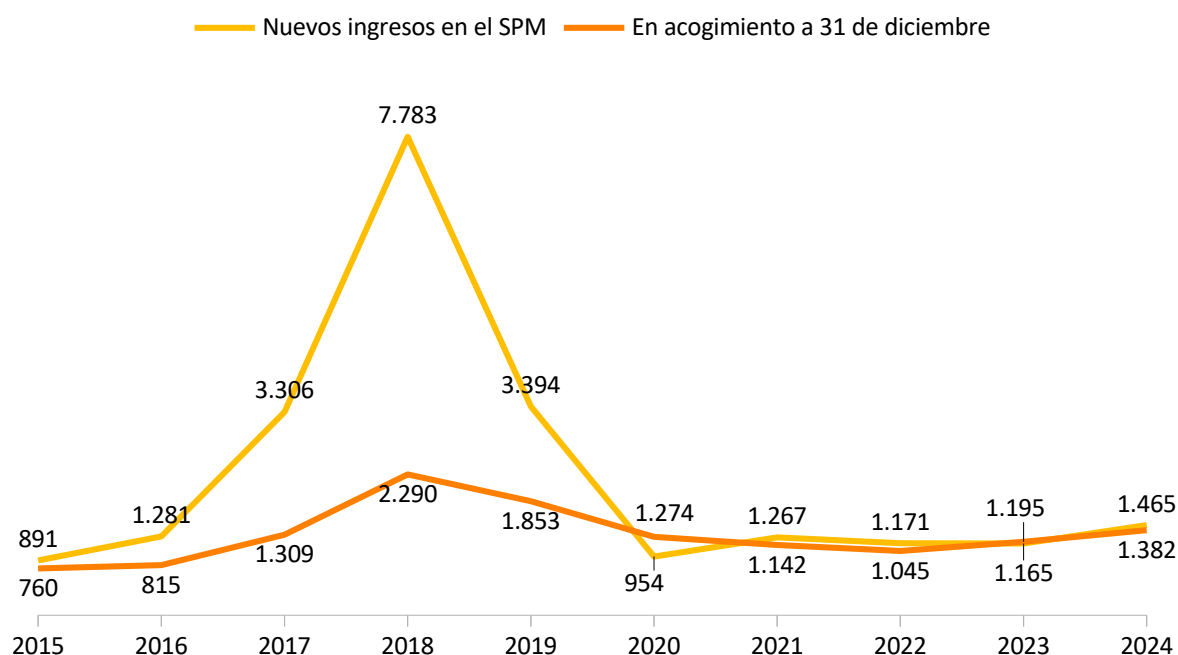
Gráfico 29. Nuevos ingresos de niños, niñas y adolescentes migrantes no acompañados en el Sistema de Protección de Menores según país de procedencia. Andalucía, 2024



Fuente: Observatorio de la Infancia y Adolescencia de Andalucía a partir de datos de la Consejería de Inclusión Social, Juventud, Familias e Igualdad de la Junta de Andalucía. Sistema de Información Menores Extranjeros (SIME), datos extraídos el 11 de febrero de 2025.

El siguiente gráfico muestra la evolución entre 2015 y 2024 del número de nuevos ingresos de personas menores de 18 años migrantes no acompañadas en el SPM de Andalucía y el número de acogidas en el SPM a 31 de diciembre de cada año. En los últimos años las cifras de nuevos ingresos se han mantenido relativamente estables en comparación con las registradas en el periodo de 2017 a 2019.

Gráfico 30. Evolución de nuevos ingresos de migrantes no acompañados/as en el Sistema de Protección de Menores y de acogidos/as a 31 de diciembre. Andalucía, 2015-2024



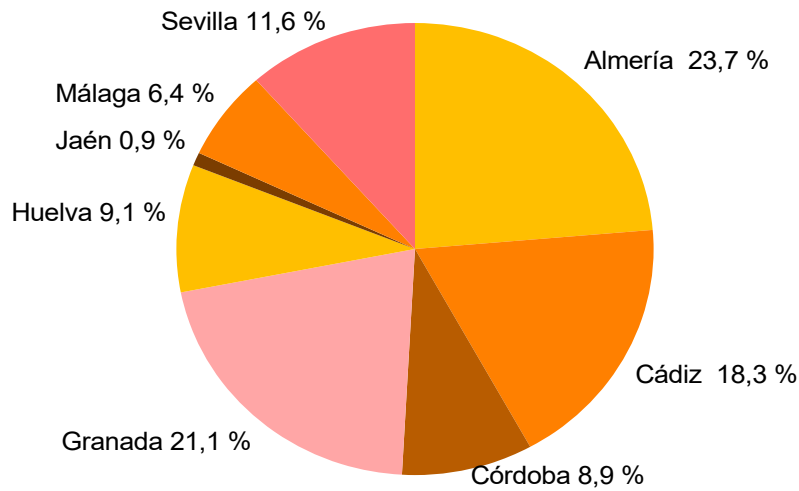
Fuente: Observatorio de la Infancia y Adolescencia de Andalucía a partir de datos de la Consejería de Inclusión Social, Juventud, Familias e Igualdad de la Junta de Andalucía. Sistema de Información Menores Extranjeros (SIME), datos extraídos el 11 de febrero de 2025.

### Niños, niñas y adolescentes migrantes en el SPM a 31 de diciembre de 2024

A 31 de diciembre de 2024 se encuentran acogidos en el Sistema de Protección de Menores de Andalucía 1.382 niños, niñas y adolescentes migrantes no acompañados, un 15,6% más que a 31 de diciembre de 2023. El 82,1% son niños o chicos y el 17,9% niñas o chicas. La proporción de chicas sobre el total de acogimientos a 31 de diciembre es mayor que la proporción de chicas entre los nuevos ingresos en el SPM en 2024 y en años anteriores.

Las provincias andaluzas con mayor número de niños, niñas y adolescentes migrantes no acompañados a 31 de diciembre de 2023 son Almería (23,7%), Granada (21,1%) y Cádiz (18,3%). En menor medida Sevilla, con el 11,6% de las y los migrantes no acompañados acogidos en el SPM a finales de dicho año, Huelva (9,1%), Córdoba (8,9%), Málaga (6,4%) y Jaén (0,9%).

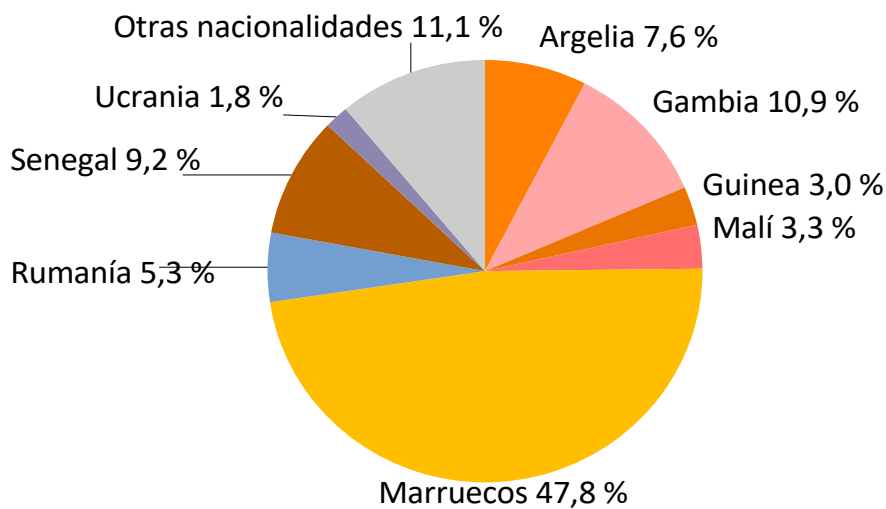
Gráfico 31. Niños, niñas y adolescentes migrantes no acompañados acogidos en el Sistema de Protección de Menores según provincias. Andalucía, 31 de diciembre de 2024



Fuente: Observatorio de la Infancia y Adolescencia de Andalucía a partir de datos de la Consejería de Inclusión Social, Juventud, Familias e Igualdad de la Junta de Andalucía. Sistema de Información Menores Extranjeros (SIME), datos extraídos el 11 de febrero de 2025.

Las nacionalidades más frecuentes de los niños, niñas y adolescentes migrantes no acompañados acogidos en el SPM a 31 de diciembre de 2024 en el SPM son la marroquí, la gambiana, la senegalesa, la argelina y la rumana. El 47,8% de las personas migrantes acogidas a finales de dicho año vienen de Marruecos, el 10,9% de Gambia, el 9,2% de Senegal, el 7,6% de Argelia, el 5,3% de Rumanía, el 3,3% de Malí, el 3,0% de Guinea y el 1,8% de Ucrania.

Gráfico 32. Niños, niñas y adolescentes migrantes no acompañados acogidos en el Sistema de Protección de Menores según país de procedencia. Andalucía, 31 de diciembre de 2024



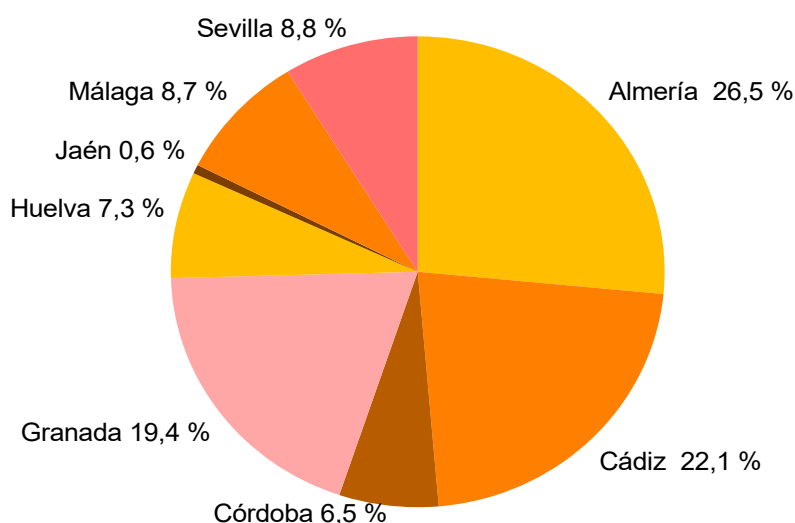
Fuente: Observatorio de la Infancia y Adolescencia de Andalucía a partir de datos de la Consejería de Inclusión Social, Juventud, Familias e Igualdad de la Junta de Andalucía. Sistema de Información Menores Extranjeros (SIME), datos extraídos el 11 de febrero de 2025.

### Atenciones de niños, niñas y adolescentes migrantes no acompañados en el SPM

A lo largo de 2024 se ha contabilizado en Andalucía un total de 2.615 atenciones de niños, niñas y adolescentes migrantes no acompañados en el Sistema de Protección de Menores, un 16,9% más que en 2023. El 88,4% han sido atenciones de niños o chicos y el 11,6% de niñas o chicas.

Respecto a su distribución provincial, en 2024 el 26,5% de las atenciones a niños, niñas y adolescentes migrantes no acompañados en el SPM de Andalucía se ha llevado a cabo en la provincia de Almería, el 22,1% en Cádiz y el 19,4% en Granada. En la provincia de Sevilla se han realizado el 8,8% de tales atenciones, en Málaga el 8,7%, en Huelva el 7,3% y en Córdoba el 6,5%. Jaén tiene el número más bajo de atenciones a niños, niñas y adolescentes migrantes (0,6%) en Andalucía a lo largo de este año.

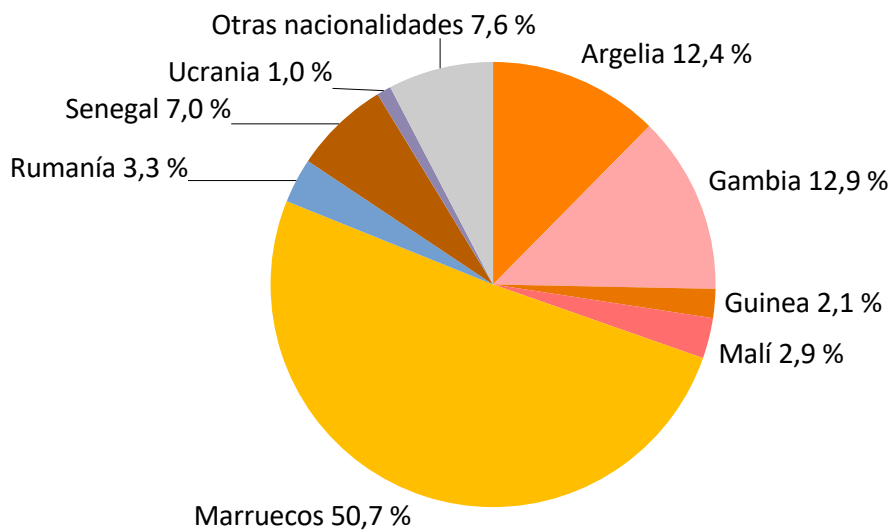
Gráfico 33. Niños, niñas y adolescentes migrantes atendidos en el Sistema de Protección de Menores según provincia. Andalucía, 2024



Fuente: Observatorio de la Infancia y Adolescencia de Andalucía a partir de datos de la Consejería de Inclusión Social, Juventud, Familias e Igualdad de la Junta de Andalucía. Sistema de Información Menores Extranjeros (SIME), datos extraídos el 11 de febrero de 2025.

De estos niños, niñas y adolescentes migrantes atendidos en el SPM de Andalucía en 2024, el 50,7% tienen nacionalidad de Marruecos, el 12,9% de Gambia, el 12,4% de Argelia, el 7,0% poseen nacionalidad de Senegal, el 3,3% de Rumanía, el 2,9% de Mali, el 2,1% de Guinea y el 1,0% de Ucrania. El 7,6% restante poseen nacionalidades de otros países.

Gráfico 34. Niños, niñas y adolescentes migrantes atendidos en el Sistema de Protección de Menores según país de procedencia. Andalucía, 2024



Fuente: Observatorio de la Infancia y Adolescencia de Andalucía a partir de datos de la Consejería de Inclusión Social, Juventud, Familias e Igualdad de la Junta de Andalucía. Sistema de Información Menores Extranjeros (SIME), datos extraídos el 11 de febrero de 2025.

### Bajas de niños, niñas y adolescentes migrantes no acompañados del SPM

En 2024 se han dado de baja del Sistema de Protección de Menores de Andalucía 1.233 niños, niñas y adolescentes migrantes no acompañados, un 18,4% más que en 2023. El 95,5% del total de bajas de migrantes del SPM a lo largo de 2024 fueron de niños o chicos y el 4,5% de niñas o chicas.

En cuanto a los motivos de las bajas de las personas menores de edad migrantes no acompañadas del SPM de Andalucía, en dicho año algo más de la mitad (el 55,4%) son por alcanzar la mayoría de edad. En las chicas migrantes la mayoría de edad supone el 64,3% de las bajas, en los chicos el 55,0%.

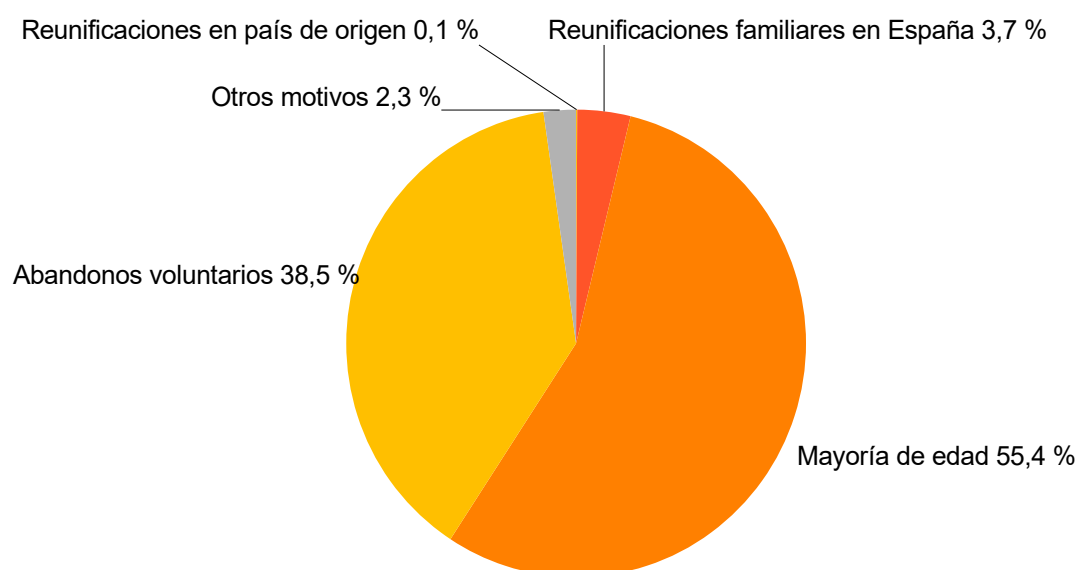
Las bajas por abandono voluntario suponen el 38,5% de las bajas de menores de edad migrantes en el SPM de Andalucía en 2024. Se observan diferencias de género en este tipo de bajas, suponen el 39,8% de las bajas de chicos y el 12,5% de las bajas de chicas.

Las bajas por reunificación con familiares en España son el 3,7% del total de las bajas del SPM andaluz de niñas, niños y adolescentes migrantes no acompañados en dicho año; suponen el 3,2% del total de bajas de chicos y el 14,3% del total de las bajas de chicas migrantes.

Además, a lo largo de 2024 se ha llevado a cabo desde Andalucía 1 reunificación familiar en el país de origen de un niño o chico migrante no acompañado, no se registraron bajas de chicos por traslado a centros de reforma juvenil.

Por último, 28 bajas de personas migrantes no acompañadas del SPM (el 2,3%) se debieron a otros motivos. Estos otros motivos suponen el 2,0% del total de bajas de chicos y el 8,9% del total de bajas de chicas.

Gráfico 35. Distribución de las bajas de niños, niñas y adolescentes migrantes no acompañados del Sistema de Protección de Menores según motivo. Andalucía, 2024



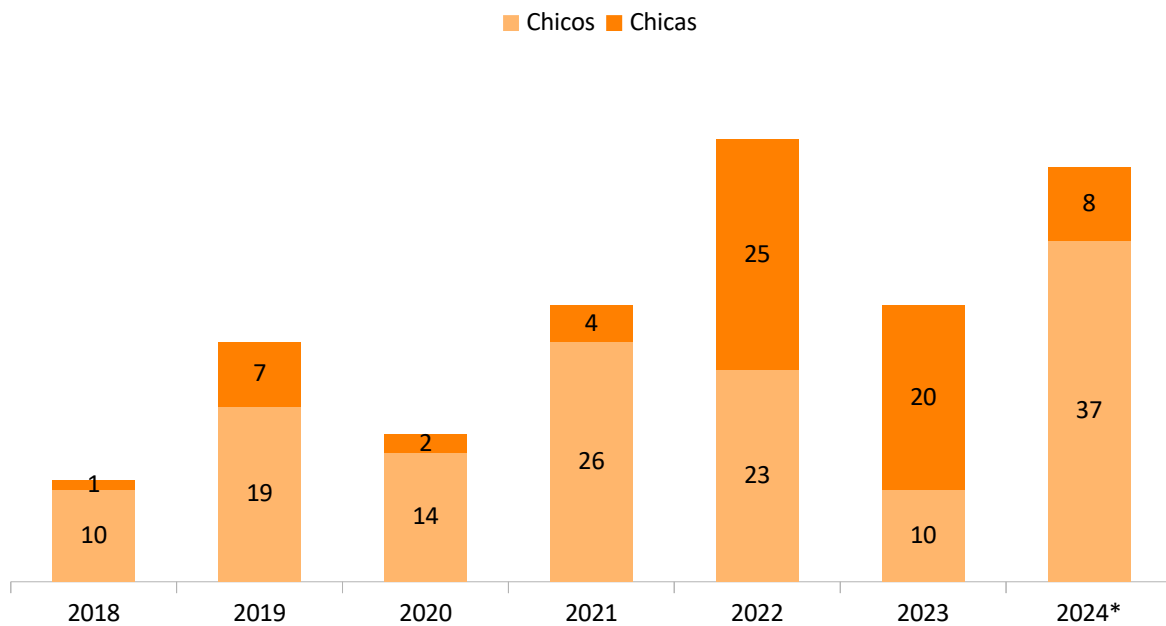
Fuente: Observatorio de la Infancia y Adolescencia de Andalucía a partir de datos de la Consejería de Inclusión Social, Juventud, Familias e Igualdad de la Junta de Andalucía. Sistema de Información Menores Extranjeros (SIME), datos extraídos el 11 de febrero de 2025.

### Solicitudes de protección internacional de niños, niñas y adolescentes no acompañados

Entre el 1 de enero de 2018 y el 31 de agosto de 2024 se han tramitado 206 solicitudes de protección internacional para niñas, niños y adolescentes no acompañados en Andalucía. En 2023 son 30 las solicitudes de protección internacional para personas menores de 18 años no acompañadas realizadas y otras 45 del 1 de enero al 31 de agosto de 2024. El año en el que se ha llevado a cabo un mayor número de solicitudes de protección internacional para niñas, niños y adolescentes no acompañados de dicho periodo fue 2022 (48 solicitudes), la mayoría para niñas, niños y adolescentes de Ucrania.

En el periodo del 1 de enero de 2018 al 31 de agosto de 2024 el 67,5% de las solicitudes de protección internacional para personas menores de edad no acompañadas en Andalucía han sido de niños o chicos y el 32,5% de niñas o chicas. En 2022 y en 2023 se realizó un mayor número solicitudes de protección internacional de chicas que de chicos no acompañados en esta comunidad autónoma.

Gráfico 36. Evolución del número de solicitudes de protección internacional de personas menores de 18 años no acompañadas en el Sistema de Protección de Menores según sexo. Andalucía, 2018-2024\*



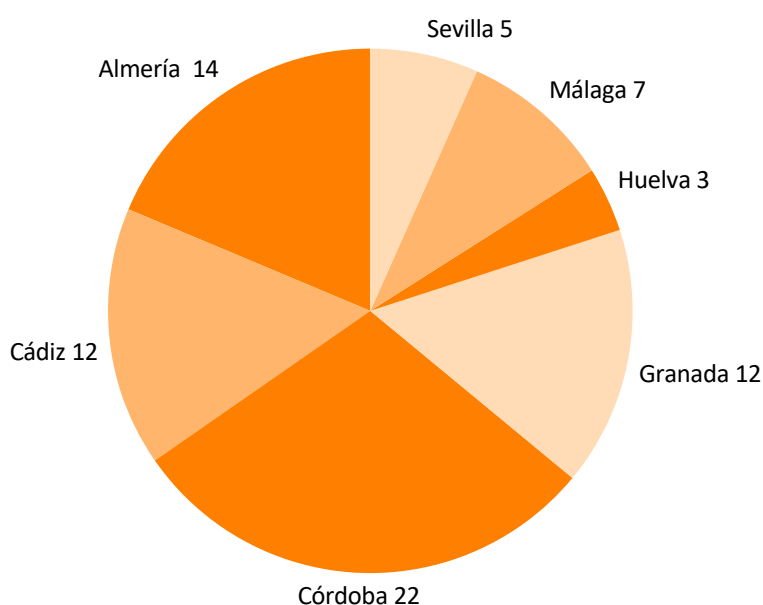
\* Los datos de 2024 son hasta el 31 de agosto.

Fuente: Observatorio de la Infancia y Adolescencia de Andalucía a partir de datos de la Consejería de Inclusión Social, Juventud, Familias e Igualdad de la Junta de Andalucía, 2024.

La provincia andaluza que presentó mayor número de solicitudes de protección internacional para niñas, niños y adolescentes no acompañados fue Córdoba (18 solicitudes), seguida de Sevilla (5 solicitudes), Málaga y Cádiz (3 cada una).

Del 1 de enero al 31 de agosto de 2024 han sido Almería (14 solicitudes), Granada (12) y Cádiz (9) las provincias con mayor número de solicitudes de protección internacional para personas menores de edad no acompañadas.

Gráfico 37. Número de solicitudes de protección internacional de personas menores de 18 años no acompañadas en el Sistema de Protección de Menores según provincia. Andalucía, del 1 de enero de 2023 al 31 de agosto de 2024

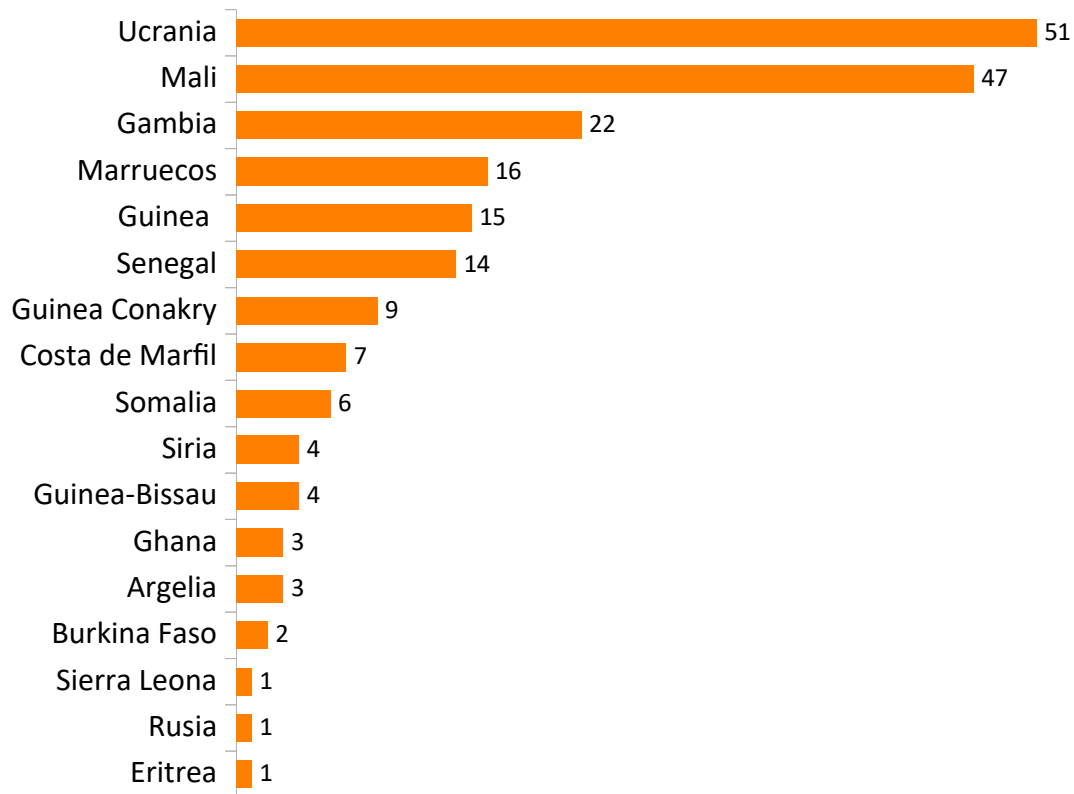


Fuente: Observatorio de la Infancia y Adolescencia de Andalucía a partir de datos de la Consejería de Inclusión Social, Juventud, Familias e Igualdad de la Junta de Andalucía, 2024.

Ucrania y Mali son los países de nacionalidad más frecuentes de las personas menores de 18 años no acompañadas solicitantes de protección internacional en Andalucía de enero de 2018 a agosto de 2024. En menor medida, se han tramitado solicitudes de niños, niñas y adolescentes de Gambia, Marruecos, Guinea y Senegal.



Gráfico 38. Número de solicitudes de protección internacional de personas menores de 18 años no acompañadas en el Sistema de Protección de Menores según nacionalidad. Andalucía, del 1 de enero de 2023 al 31 de agosto de 2024



Fuente: Observatorio de la Infancia y Adolescencia de Andalucía a partir de datos de la Consejería de Inclusión Social, Juventud, Familias e Igualdad de la Junta de Andalucía, 2024.



## ÍNDICE DE TABLAS Y GRÁFICOS

ÍNDICE DE TABLAS		
Tabla 1.	Personas de 0 a 17 años con nacionalidad extranjera según edad y sexo. Andalucía, 2025 y 2024	6
Tabla 2.	Personas de 0 a 17 años con nacionalidad extranjera según sexo y grupos de edad. Andalucía, 2025 y 2024	7
Tabla 3.	Personas de 0 a 17 años con nacionalidad extranjera según provincia y sexo. Andalucía, 2025 y 2024	8
Tabla 4.	Alumnado con nacionalidad extranjera según tipo de enseñanza, titularidad del centro y provincia. Andalucía, curso 2023-24	26

ÍNDICE DE GRÁFICOS		
Gráfico 1.	Porcentaje de personas menores de 18 años con nacionalidad extranjera sobre el total de niñas, niños y adolescentes en la comunidad autónoma. España y comunidades autónomas, 2025	9
Gráfico 2.	Evolución de la población menor de 18 años con nacionalidad extranjera en Andalucía, 2006 - 2025	10
Gráfico 3.	Evolución de la población menor de 18 años con nacionalidad extranjera según provincia. Andalucía, 2016 - 2025	11
Gráfico 4.	Distribución de la población de 0 a 19 años de edad con nacionalidad extranjera según área geográfica de nacionalidad. Andalucía, 2025	12
Gráfico 5.	Distribución de las personas de 0 a 19 años de edad con nacionalidad extranjera según área geográfica de nacionalidad. España, 2025	13
Gráfico 6.	Distribución de las personas de 0 a 19 años de edad con nacionalidad extranjera según área geográfica de nacionalidad. Almería, 2025	14
Gráfico 7.	Distribución de las personas de 0 a 19 años de edad con nacionalidad extranjera según área geográfica de nacionalidad. Cádiz, 2025	14
Gráfico 8.	Distribución de las personas de 0 a 19 años de edad con nacionalidad extranjera según área geográfica de nacionalidad. Córdoba, 2025	15
Gráfico 9.	Distribución de las personas de 0 a 19 años de edad con nacionalidad extranjera según área geográfica de nacionalidad. Granada, 2025	16
Gráfico 10.	Distribución de las personas de 0 a 19 años de edad con nacionalidad extranjera según área geográfica de nacionalidad. Huelva, 2025	16
Gráfico 11.	Distribución de las personas de 0 a 19 años de edad con nacionalidad extranjera según área geográfica de nacionalidad. Jaén, 2025	17
Gráfico 12.	Distribución de las personas de 0 a 19 años de edad con nacionalidad extranjera según área geográfica de nacionalidad. Málaga, 2025	18

Gráfico 13.	Distribución de las personas de 0 a 19 años de edad con nacionalidad extranjera según área geográfica de nacionalidad. Sevilla, 2025	18
Gráfico 15.	Distribución de las personas de 0 a 19 años de edad con nacionalidad extranjera según principales países de nacionalidad. Almería, 2025	20
Gráfico 16.	Distribución de las personas de 0 a 19 años de edad con nacionalidad extranjera según principales países de nacionalidad. Cádiz, 2025	21
Gráfico 17.	Distribución de las personas de 0 a 19 años de edad con nacionalidad extranjera según principales países de nacionalidad. Córdoba, 2025	21
Gráfico 18.	Distribución de las personas de 0 a 19 años de edad con nacionalidad extranjera según principales países de nacionalidad. Granada, 2025	22
Gráfico 19.	Distribución de las personas de 0 a 19 años de edad con nacionalidad extranjera según principales países de nacionalidad. Huelva, 2025	23
Gráfico 20.	Distribución de las personas de 0 a 19 años de edad con nacionalidad extranjera según principales países de nacionalidad. Jaén, 2025	23
Gráfico 21.	Distribución de las personas de 0 a 19 años de edad con nacionalidad extranjera según principales países de nacionalidad. Málaga, 2025	24
Gráfico 22.	Distribución de las personas de 0 a 19 años de edad con nacionalidad extranjera según principales países de nacionalidad. Sevilla, 2025	25
Gráfico 23.	Distribución del alumnado con nacionalidad extranjera según tipo de enseñanza. Andalucía, curso 2023-24	27
Gráfico 24.	Distribución del alumnado con nacionalidad extranjera según provincia. Andalucía, curso 2023-24	28
Gráfico 25.	Distribución del alumnado con nacionalidad extranjera según continentes. Andalucía, curso 2023-24*	29
Gráfico 26.	Distribución del alumnado con nacionalidad extranjera y Necesidades Educativas Especiales en centros específicos por provincia. Andalucía, curso 2023-24	30
Gráfico 27.	Distribución del alumnado extranjero con NEE en aulas específicas por provincia. Andalucía, curso 2023-24	31
Gráfico 28.	Nuevos ingresos de niños, niñas y adolescentes migrantes no acompañados en el Sistema de Protección de Menores según provincia. Andalucía, 2023	32
Gráfico 29.	Nuevos ingresos de niños, niñas y adolescentes migrantes no acompañados en el Sistema de Protección de Menores según país de procedencia. Andalucía, 2024	33
Gráfico 30.	Evolución de nuevos ingresos de migrantes no acompañados/as en el Sistema de Protección de Menores y de acogidos/as a 31 de diciembre. Andalucía, 2015-2024	34
Gráfico 31.	Niños, niñas y adolescentes migrantes no acompañados acogidos en el Sistema de Protección de Menores según provincias. Andalucía, 31 de diciembre de 2024	35
Gráfico 32.	Niños, niñas y adolescentes migrantes no acompañados acogidos en el Sistema de Protección de Menores según país de procedencia. Andalucía, 31 de diciembre de 2024	36
Gráfico 33.	Niños, niñas y adolescentes migrantes atendidos en el Sistema de Protección de Menores según provincia. Andalucía, 2024	36
Gráfico 34.	Niños, niñas y adolescentes migrantes atendidos en el Sistema de Protección de Menores según país de procedencia. Andalucía, 2024	37
Gráfico 35.	Distribución de las bajas de niños, niñas y adolescentes migrantes no acompañados del Sistema de Protección de Menores según motivo. Andalucía, 2024	38

Gráfico 36.	Evolución del número de solicitudes de protección internacional de personas menores de 18 años no acompañadas en el Sistema de Protección de Menores según sexo. Andalucía, 2018-2024	39
Gráfico 37.	Número de solicitudes de protección internacional de personas menores de 18 años no acompañadas en el Sistema de Protección de Menores según provincia. Andalucía, de 2023 a 2024	40
Gráfico 38.	Número de solicitudes de protección internacional de personas menores de 18 años no acompañadas en el Sistema de Protección de Menores según nacionalidad. Andalucía, de 2023 a 2024	41





## **El Observatorio de la Infancia y Adolescencia de Andalucía (OIAA)**

Es un órgano consultivo y de propuesta adscrito a la Dirección General de Infancia, Adolescencia y Juventud de la Consejería de Inclusión Social, Juventud, Familias e Igualdad de la Junta de Andalucía que tiene por objeto el desarrollo de actuaciones de investigación, formación y documentación, así como el establecimiento de un sistema de información y documentación que permita el adecuado conocimiento, análisis técnico, seguimiento, evolución y difusión pública de los asuntos relacionados con los derechos y la atención de la población menor de 18 años.

<https://www.observatoriodelainfancia.es>