

# Estado de la Infancia y Adolescencia de Andalucía

## DEMOGRAFÍA

CONSULTAR CUADERNO

### POBLACIÓN INFANTIL Y ADOLESCENTE (2025)

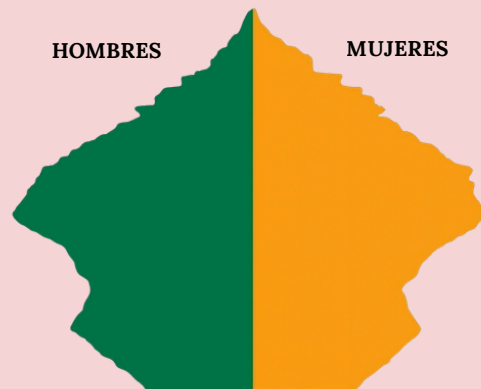
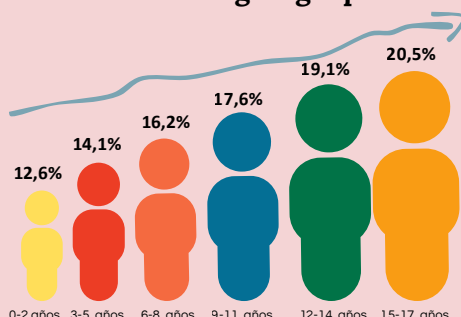
**1.497.234 chicos y chicas entre 0-17 años**

Representan un 17,3% del total de la población andaluza

**CHICAS**  
48,6%

**CHICOS**  
51,4%

Población 0-17 según grupos de edad



### DISTRIBUCIÓN PROVINCIAL

Provincias con mayor proporción

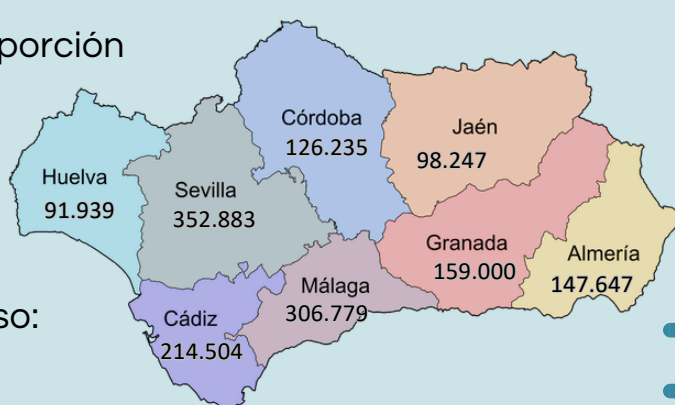
Sevilla 23,6%

Málaga 20,5%

Provincias con mayor peso:

Almería (19,2%)

Sevilla (17,8%)



Municipios con mayor peso de población joven

Vegas del Genil (24,8%)

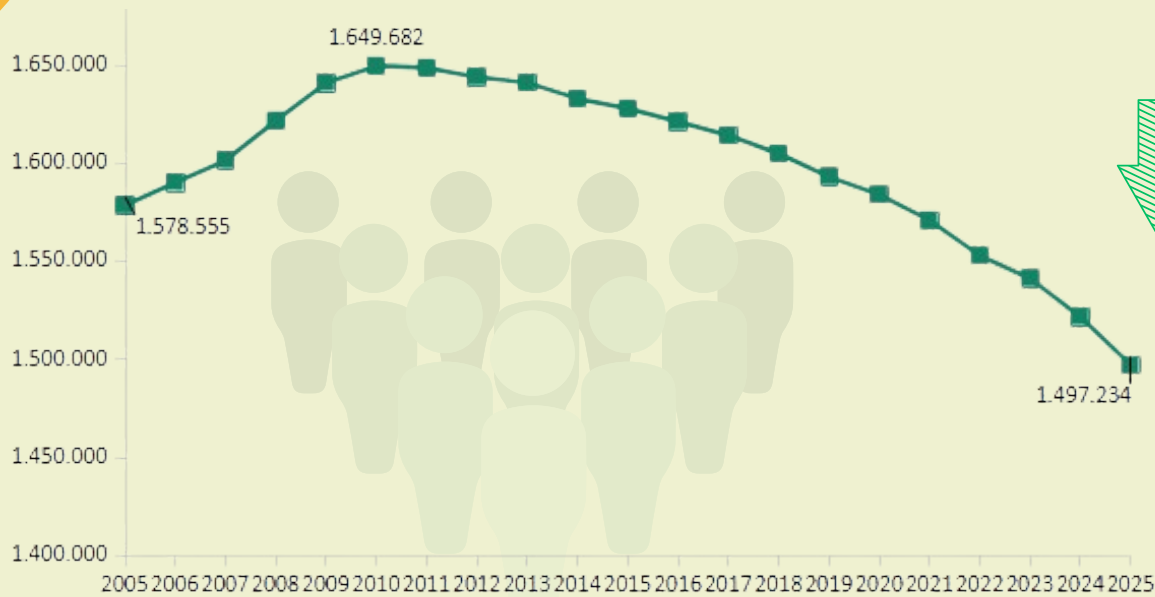
Darro (23,6%)

Iznalloz (23,2%)

### EVOLUCIÓN DE LA POBLACIÓN

**2025 marca la cifra más baja de las dos últimas décadas**

Se confirma una tendencia descendente que refleja la debilidad del reemplazo generacional y una baja fecundidad sostenida



### INDICADORES DEMOGRÁFICOS 2024



**NATALIDAD**

**6,95** nacimientos por cada 1.000 habitantes

Tendencia descendente: 11,64 en 2004 → 6,95 en 2024

Andalucía se mantiene por encima de la media española (6,49).

Almería 8,59 Sevilla 7,15



**FECUNDIDAD**

**31,40** nacimientos por cada 1.000 mujeres

**1,8** hijos/as por mujer

Edad media a la maternidad:

30,32 años en 2004  
32,10 años en 2024



**MORTALIDAD INFANTIL**

**3,49** defunciones por mil nacidos vivos

tendencia descendente